



# 插畫市集

兒童插畫 × 圖文創作

**熱**愛閱讀繪本童書，

尤其喜愛欣賞安徒生童書大獎、波隆那插畫年鑑等大師級作品，更嘗試兒童插畫創作，希望能將對閱讀、繪畫的熱情，投入相關文化出版產業。



# 手繪類

明信片 × 馬戲團故事  
媒材 × 水彩 photoshop



<我們依靠童年記憶 維持寧靜 暫時躲進心中的森林>

<生活像是一串忙碌的花園 華麗 卻少了心>



明信片 × 馬戲團故事  
媒材 × 水彩 photoshop

# 手繪類

明信片 × 馬戲團故事  
媒材 × 水彩 photoshop



<一切彷彿是容易破碎的氣泡>



<小象需要一座寧靜的湖 享受沉默>



明信片 × 馬戲團故事  
媒材 × 水彩 photoshop

# 手繪類

明信片 × 馬戲團故事  
媒材 × 水彩 photoshop



<左右為難的過程 遠比結果美麗>


<驕傲和崇拜 同樣費力>



明信片 × 馬戲團故事  
媒材 × 水彩 photoshop

# 手繪類

明信片 × 馬戲團故事  
媒材 × 水彩 photoshop



<皮箱中放的 是前年整理的行李>



<熱氣球無法降落 它需要一張柔軟的地毯>



明信片 × 馬戲團故事  
媒材 × 水彩 photoshop

# 手繪類

明信片 × 四季

媒材 × 水彩 photoshop



<春天——小兔子穿小象送的雨衣 幫袋鼠撐傘>

<夏天——貓頭鷹白天不睡覺 等待郵差送來遠方的信>



明信片 × 四季  
媒材 × 水彩 photoshop

# 手繪類

明信片 × 四季

媒材 × 水彩 photoshop



<秋天——木馬斑比整天都在林子玩耍 太陽下山了還不肯回家>

<冬天——小象生日那天 媽媽給他一顆紅紅的蘋果>



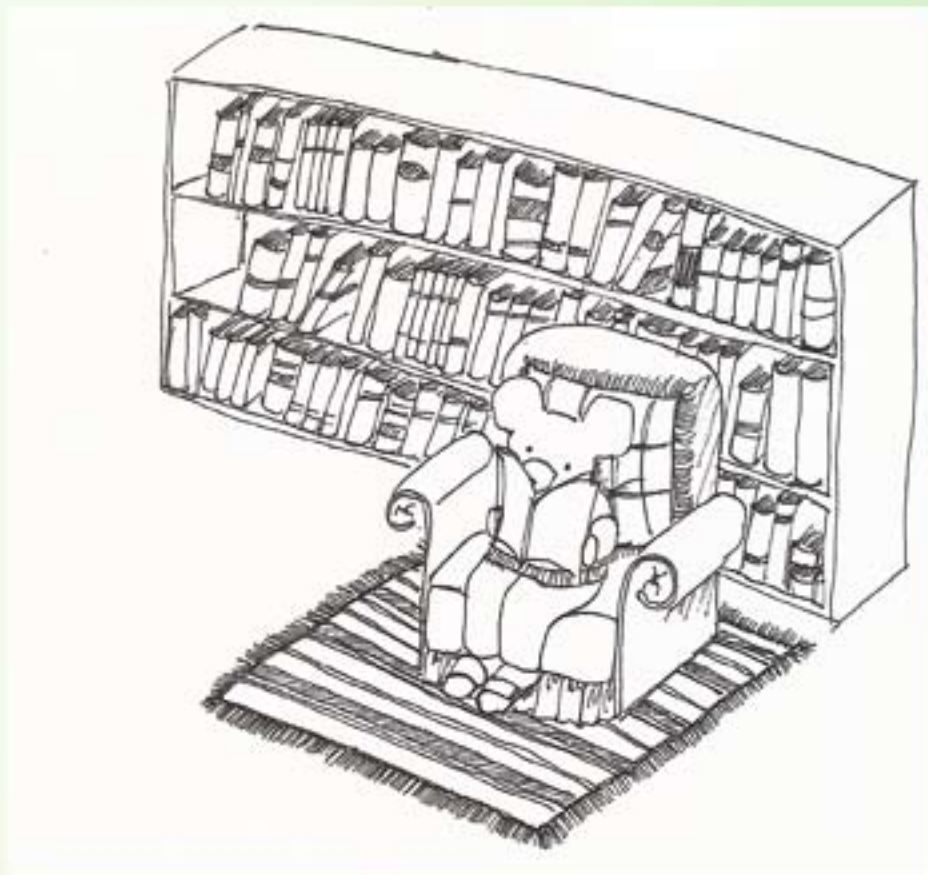
明信片 × 四季  
媒材 × 水彩 photoshop

# 手繪類

插畫 × 都市熊的日常生活  
媒材 × 鋼筆 photoshop



<下班買菜回家的途中 黃昏的天空出現飛機雲>



<厚厚的地毯 和整櫃安靜的書>

<都市熊的日常生活>系列

都市裡的熊如何生活

偶爾散步買菜 看書 下廚 喝啤酒

隨興平凡的生活小事 以單純的鋼筆線條構成

# 手繪類

插畫 × 都市熊的日常生活  
媒材 × 鋼筆 photoshop





左圖 <終於鼓起勇氣 一個人的森林小旅行>

右圖 <城市裡的磚造公寓 都市熊就住在最右上角那一間>



# 手繪類

靜物畫 × 小熊玩偶

媒材 × 色鉛筆 photoshop





〈淡水英國領事館〉

媒材 × 水彩

英國領事館官邸，紅磚、迴廊及斜屋頂的二層式洋樓，這棟建築原僅一層，在1991年改建落成，由原本的木造地板，改為二層樓的水泥地板，並於1905年再度增建兩側迴廊及後方僕人區。其外牆的主建材紅磚，是來運自廈門的中國式手工磚，圓拱迴廊則充分展現了十九世紀殖民地風格建築的特色。

# 電繪類

人物畫 × 拇指姑娘

媒材 × painter photoshop





美編企劃

插畫設計

特別企劃

展場活動

書籍封面

視覺設計

# 美術設計

# 作品集

封面設計 × 小小生活

媒材 × indesign photoshop

以手寫青色標題展現夏天清涼感，插畫繪製融合內文兩大主題，

由於客戶主訴求為童趣、樸實風格，

以鉛筆線條及充滿色塊紋理的色塊展現，

用色活潑輕快。



# 作品集

插畫排版 × 小小生活  
媒材 × indesign photoshop



內文插畫及版面風格延續封面設計，  
用色輕快明亮，色塊以手繪紋路及版畫效果，  
營造樸實、天真的視覺環境。



# 作品集

海報 × 人人都可上手的社區編採班  
媒材 × photoshop

## 人人都可上手的 社區編採課

創造你的社區故事

那熟悉的字眼只讀出了好幾年的滋味，  
卻怎麼不知道為何什麼好和不好。  
巷子裡的一棟老屋，第一次到就覺得好熟了，  
隔壁門牌怎麼是為了我這個好對象，  
隔壁門牌人家到底做過了什麼好，  
社區裡的狀態只能好幾路之以意對付——

生活裡的種種煩惱，快樂，背後都有故事。  
在我們每日出門、經過、從這層樓的陽台上，  
觀劇者、發生著……

有時想寫些美好的事情記下來，  
有時的煩惱想寫成人討論，  
有時也想要可以改變一些什麼——  
有時只是覺得，生活好像沒有什麼變化！

一起來發現新聞！  
一起來學習自己的聲音！  
一起來，將自己的社區與同學去發現身邊的故事！

**費用及報名方式**

1. 永和社區大學半價課程，學分費1500元。（社大新生須交報名費200元）。
2. 請於9/2（五）前，至永和社區大學報名繳費。
3. 新學員請攜帶1吋大頭照1張、身分證正本核對。
4. 報名詢問：東電 02-2923-6464。
5. 課程詢問：東電 02-29231925 或來信至 [smallife2000@gmail.com](mailto:smallife2000@gmail.com)

**課程地點/時間**

永和社區大學（新北市永和區永和路71號，福和國中內）  
2011.9.30（五）~12.16（五），每週五晚間 7:00-10:00 pm，共18週

**對象**

年滿18歲之一般民眾，無須任何經驗

主辦單位：社區文化發展中心及文化創意產業發展中心（社大）編輯  
單位：永和社區大學（北投好生活學子中心）編輯單位：劉永勳與文志  
攝影師：何（攝）



# 作品集

活動手冊 × 人人都可上手的社區編採課  
媒材 × photoshop

這套工作手冊將為您提供詳細的指導，從如何進行採訪、攝影、錄音到如何進行編輯、排版、印刷。如果您對社區媒體感興趣，歡迎參加我們的課程。

**課程內容**

**您是否知道採訪技巧？**  
如何進行採訪？如何進行採訪？如何進行採訪？

**如何進行採訪？**  
如何進行採訪？如何進行採訪？如何進行採訪？

**如何進行採訪？**  
如何進行採訪？如何進行採訪？如何進行採訪？

**課程講義：社區**

本課程將為您提供詳細的指導，從如何進行採訪、攝影、錄音到如何進行編輯、排版、印刷。如果您對社區媒體感興趣，歡迎參加我們的課程。

**課程介紹**

本課程將為您提供詳細的指導，從如何進行採訪、攝影、錄音到如何進行編輯、排版、印刷。如果您對社區媒體感興趣，歡迎參加我們的課程。

**課程地點/時間**

香港社區大學（新界沙田區新翠邨17樓，匯創閣中心）  
2017年10月（五）-12月（五）  
每週五晚間 7:00-10:30 pm，共18週

**報名**

每屆招收一班學員，額滿後即截止

**聯絡資訊**

查詢電話：33-28221825 或電傳：33-28221825  
www.hkcc.edu.hk

**課程講義：社區**

本課程將為您提供詳細的指導，從如何進行採訪、攝影、錄音到如何進行編輯、排版、印刷。如果您對社區媒體感興趣，歡迎參加我們的課程。

**人人都可上手的社區編採課**

# 作品集

海報 × 城市聲音與時代圖景  
媒材 × photoshop

用聲音・將時光的流動・保存下來  
用聲音・記錄・勾勒・結構・重現所處的城市輪廓  
生活脈動與時代變遷的圖景・隱藏在聲音的祕密裡！



永和音景蒐集實驗創作坊

### 課程講師

**Fabrick Dewbe** | 次文化語言創客 |



資深平面設計、攝影、多媒體工業應用等進行繪畫工作，擅長運用多媒體科技、繪畫。

**許耀輝** | 文字 / 藝術工作者 |



他喜歡在「真實世界計畫」，以聲音作為生活、環境、藝術的溝通橋樑，並嘗試以媒體藝術。

**黃麗娟** | 個人、社群工作發展負責人 |



從事創意設計、展覽與藝術管理，為多個公共空間進行環境設計與展覽策劃與推廣。

**工作坊內容**

1. 聲音與時間？如何捕捉聲音？
2. 如何收集聲音？
3. 15 分鐘實踐：聲音——透過聲音計畫
4. 12 分鐘實踐：戶外採音
5. 18 分鐘：如何製作聲音紀錄
6. 10 分鐘實踐：條件討論
7. 15 分鐘實踐：繪圖討論

**對象&費用**

1. 一期共兩週，全場費用1200元
2. 繪畫會費，全場免費（講座採錄音1000元，不取錄音紀錄2張）
3. 可至中小學圖書館交收課程（課程帳戶：北港土地銀行 永和分行（銀行代碼0051040-001-15502-2 簿號戶名：社團法人永和中小生活文化發展推廣協會，轉帳後請來電或來電確認）


**報名方式：須事先預約**

**I. 網路線上報名**  
<http://blog.xooda.com/smallidea>  
**2. 寄信至** smallife2009@gmail.com  
 電話 02-2921-1925 洽談

## 城市聲音與時代圖景



主辦單位  
 協辦單位  
 協理單位  
 贊助單位



# 作品集

折頁DM × 城市聲音與時代圖景  
媒材 × photoshop

