

Lv1: 日曆



作品尺寸:

作品標題: ~中秋日曆~

作品理念: 這是我第一個設計的作品，主要是以中國和中秋節來設計，所以用的都是偏中視的素材。

~設計圖~

Lv2: 包裝袋



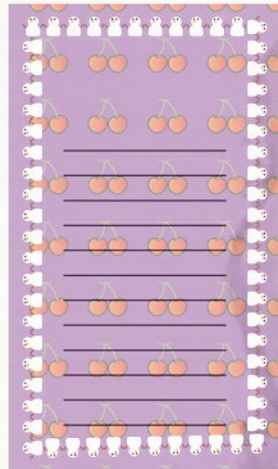

~設計圖~

作品尺寸:

作品標題: ~包子包裝~

作品理念: 這次設計的是包裝袋，由於很喜歡吃，所以設計了包子的包裝袋，色系上因為是包子，所以就使用了暖色系。

Lv 3: 連續圖案



~封面~

~內容~


作品尺寸:

作品標題: ~四季信紙~

作品理念: 這次設計的是連續圖案，而我想到的就是用四季來表現，所以可以讓看的人一下就知道春夏秋冬。

Lv4: 符號

加油事項



禁止使用手機



加油中禁止發動



禁止不付錢



注意距離

作品尺寸:

作品標題: ~加油事項~

作品理念: 這次設計的是符號，由於我打工的地方是加油站，所以就設計了一連串的加油注意事項。

~設計圖~

Lv5: 1 0 9 0



~設計圖~

作品尺寸:

作品標題: ~掌中乾坤~

作品理念: 這次設計的是文字1090, 因為我很喜歡布袋戲, 所以在設計時除了都是中國風之外, 還特地放了一隻手來表現掌中乾坤。

Lv6: 產品海報



~設計圖~

作品尺寸:

作品標題: ~雄貓彩色鉛筆~

作品理念: 這次設計的是產品海報，由於彩色鉛筆是比較兒童的東西，所以設計上都是用星星，貓掌等童趣之物。

Lv7:產品海報2



~設計圖~

作品尺寸:

作品標題: ~荷畔笛情~

作品理念: 這次設計的是產品海報2，因為產品是笛子，所以也是偏中國風，而且比較偏一種柔美的感覺。

Lv8:報紙排版

歡樂聖誕節
特賣會

2012/12/1

PM: 2~5

巨匠百貨公司 4F

M A P

會費: 500元 聯絡電話: 05-6361311

~設計圖~

作品尺寸:

作品標題: ~聖誕節~

作品理念: 這次設計的是報紙排版, 這個就是單純的排版而已。

Lv9: 公仔



~設計圖~

作品尺寸:

作品標題: ~太極娃娃~

作品理念: 這次設計的是公仔，因為真的很喜歡太極，所以就將太極做了很多種不同改變，組成了這個公仔。

Lv 1 0:活動海報



~設計圖~

作品尺寸:

作品標題: ~世界閱讀日~

作品理念: 這次設計的是活動海報，由於跟閱讀有關，所以在色系的設計上就是就是用跟草地比較接近的綠色來做設計。

Lv 1 / 1: 描圖

醉生夢死



~設計圖~

作品尺寸:

作品標題: ~風中捉刀~

作品理念: 這次設計的是描圖，描的是一只布袋戲偶。

Lv 1 2: 包裝盒



~設計圖~



作品尺寸:

作品標題: ~喵喵&哞~

作品理念: 這次設計的是包裝盒，第一個是棉花糖，為了符合實物所以用了粉紅色，第二個是牛舌餅，也是因為實物所以用了橘色色系。

Lv 1 3: 小說封面




~設計圖~

作品尺寸:

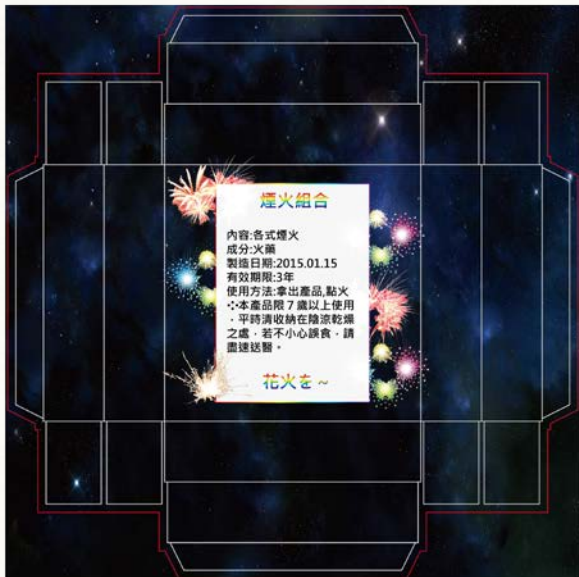
作品標題: ~無限亂遊~

作品理念: 這次設計的是小說封面，老實說我很喜歡寫小說，所以設計了這個，而因為是垃圾場所以色調偏暗。

Lv 14: 天地盒



~封面~



~底部~

作品尺寸:

作品標題: ~煙火組合~

作品理念: 這次設計的是天地盒,我會選擇煙火因為我曾經用這個幫人告白,在設計上因為是煙火,所以使用了星空當底圖。