



DESIGN
名片
BUSINESS CARD

Illustrator 2019 年

橫式 | 王冠出版

甜控 Sweet Kno

直式 | 珍妮芙 Genevieve

JR Hair Salon

折式 | 品茶四方

步。點設計

版權「步。點設計」所有，請勿抄襲
A Step · A Little Design



王冠 出版

www.taiyu.com.tw

1. 王冠出版

書籍出版公司

設計：正面使用乾淨的白底，內容只放入公司商標、行號與網址，並用單純的線條作裝飾。背面則是放入公司資訊，並活用公司商標，以重覆性、上下顛倒的方式排列作為底圖，既使版面不會太過單調，且看到這麼多的「王冠」圖形，也可以讓人馬上記住該公司叫作「王冠出版」。

高中·技高
教科書·參考書

責任編輯
許家萍

新北市三重區重新路六段10號10樓
(O)02-29710001 # 264
(F)02-2971002
wty77677@taiyucoc.com.tw





2. 甜控 Sweet Kno

甜點店

設計：因為甜甜圈會讓我想到 Mister Donut 的優格藍莓波堤，所以在顏色使用粉色與淡淡的藍莓色，而風格則使用手繪風，讓愛吃甜甜圈的人為之心動。



3. 珍妮芙 GENEVIEVE 彩妝公司

設計：彩妝讓我覺得像是調色盤一樣，由多種顏色組合而成，故使用紅色系的粉塵作為底圖，以簡單的白底加框線來襯托。另外，設計兩款不同的品牌LOGO，其一為正式版，有公司中、英文全名；另一款則為簡易版，僅有代表的英文字「G」。它們可依包裝設計運用在不同的地方。





4. JR Hair Salon

髮廊工作室

設計：將最具代表性的剪刀單獨放在正面，而底部則加入數條斜線作為髮絲，讓人一看就明白這是張髮廊的名片。背面則放入相關的資訊與 LOGO。





香 甘 苦 苦

感受，一股茶葉的清香；
品嘗，一口茶葉的濃厚；
回味，一道茶葉的苦澀；
散發，一道茶葉的甘醇。
品茶四方將帶領你到不同茶之國度！



新北四重分店

新北市四重區工作街 101 號
外送專線：02-0000-0000
外送門檻：需達 300 元以上
www.tastetea.com.tw



請掃QR code
詳見官網的
最新訊息

TASTE TEA QUARTET

原·茶品系		熱	冰	特·茶品系		奶·茶品系		料·茶品系		抹·茶品系							
原鄉四季	25	◆	◆	M / L	梅子綠茶	35	M / L	經典紅奶茶	35	◆	◆	M / L	經典抹茶	50	◆	◆	M / L
龍井綠茶	25	◆	◆	M / L	葡萄柚綠茶	40	M / L	特調綠奶茶	35	◆	◆	M / L	京都八辻抹茶	65	◆	◆	M / L
烏龍綠茶	25	◆	◆	M / L	蜂蜜·紅/綠茶	40	M / L	烏龍奶茶	35	◆	◆	M / L	抹茶拿鐵 [※]	65	◆	◆	M / L
凍頂烏龍	25	◆	◆	M / L	檸檬·紅/綠茶	40	M / L	蜂蜜奶茶	40	/	◆	M / L	椰果·紅/綠/奶茶	40	◆	◆	M / L
古早菁茶	25	◆	◆	M / L	冬瓜·紅/綠/薔茶	40	M / L	紅茶拿鐵	45	◆	◆	M / L	仙草凍·紅/綠/奶茶	40	◆	◆	M / L
錫蘭紅茶	25	◆	◆	M / L				冬瓜拿鐵	40	/	◆	M / L	布丁奶茶	40	◆	◆	M / L
高山菁茶	25	◆	◆	M / L				巧克力拿鐵	40	◆	◆	M / L					
台十八號紅茶	40	◆	◆	M / L													

原·茶品系：熱、冰
 特·茶品系：僅限冰飲
 奶·茶品系：熱、冰
 料·茶品系：熱、冰
 抹·茶品系：熱、冰

大珍珠·紅/綠/奶茶 40 ◆ ◆ M / L
 小粉圓·紅/綠/奶茶 40 ◆ ◆ M / L
 椰果·紅/綠/奶茶 40 ◆ ◆ M / L
 仙草凍·紅/綠/奶茶 40 ◆ ◆ M / L
 布丁奶茶 40 ◆ ◆ M / L

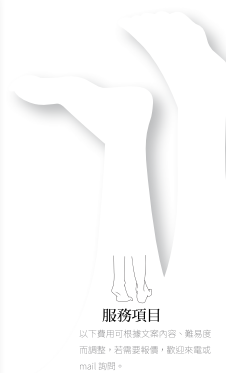


加購5元，則可挑選2種配料；加購10元，則可挑選3種配料

※使用「經典抹茶粉」，加10元升級「京都八辻抹茶粉」。

5. 品茶四方 TEASTE TEA QUARTET

手搖飲

設計：配合產品類型，顏色以淡綠、淺灰為主。由於產品項目多，且為有別於一般長形名片，故採用折式名片



服務項目

以下費用可根據文案內容、難易度而調整，若需要報價，歡迎來電或 mail 詢問。

- ① 書籍排版
開數、書種、頁數、裝釘方式皆不拘
軟體：word、indesign
- ② 書籍版型設計
開數、書種、裝釘方式皆不拘
僅設計版型格式 (如編大、目次、書眉、邊欄、標題、扉襯、版權頁等)
軟體：indesign
- ③ 封面設計
尺寸、類型皆不拘
軟體：illustrator、photoshop
- ④ 名片、小卡片設計
單張名片 or 折式名片皆可
軟體：illustrator
- ⑤ Banner 設計
尺寸、動/靜態皆可
軟體：illustrator、photoshop
- ⑥ DM、MENU 設計
尺寸、類型、頁數等皆不拘
軟體：illustrator、photoshop
- ⑦ LOGO 設計
產業類型不拘
軟體：illustrator
- ⑧ 平面、包裝設計
紙盒、杯身、杯套、貼紙、信封皆可
軟體：illustrator、photoshop
- ⑨ 圖片去背
圖片類型不拘
軟體：photoshop

6. 步。點設計 A Step A Little Design 個人工作室

設計：與前一個範例「品茶四方」一樣，其中一面使用不規則剪裁，並使用「雙腳」的形狀作為代表（一步步的開始）。在顏色的使用上，僅使用明度較高的芥黃色為主色，其餘的線條與文字則為黑或灰作襯托。而名片的底色則為乾淨的白底，使整體性有簡潔有力的設計感。



各項規格費用

- 直 / 橫 + 單面 \$250
- 直 / 橫 + 雙面 \$450
- 折式 2 折 + 單面 \$450
- 折式 2 折 + 雙面 \$700

- 基本直、橫式的尺寸為 9×5.4 cm。若要特殊尺寸，請另洽詢。
- 若要其他不規則的名片格式，請另洽詢。