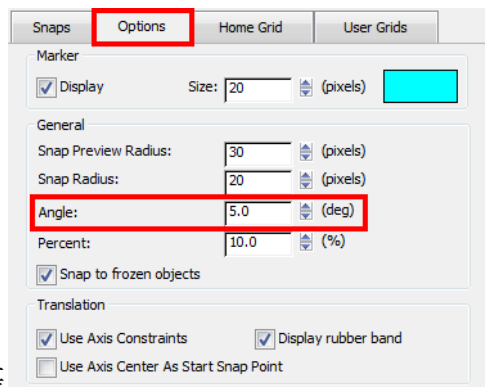


鎖角度、比例、微調器

1)鎖旋轉角度

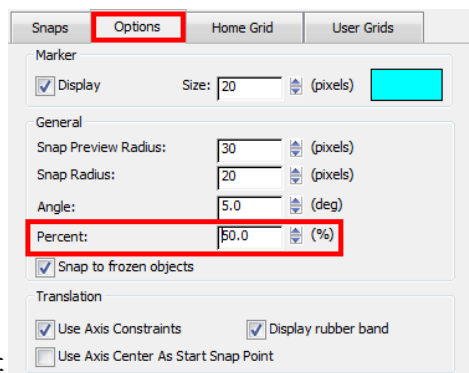
旋轉物件時，點擊常用工具列上的 ，使其呈現  使用中狀態，先在按鈕上按右鍵，出現對話



窗，切換到 Options 頁籤，Angle:輸入數值，可設置旋轉角度的量，一次增加 5 度

2)鎖縮放比例倍數

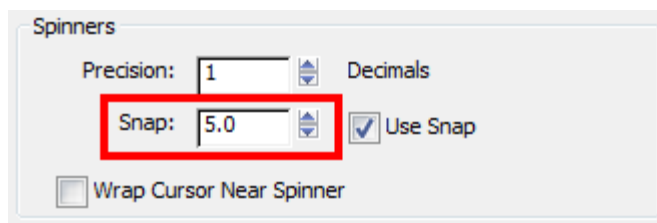
縮放物件時，點擊常用工具列上的 ，使其呈現  使用中狀態，先在按鈕上按右鍵，出現對話



窗，切換到 Options 頁籤，Percent:輸入數值，可設置縮放倍數，如輸入 50，一次縮放 50%

3)鎖微調器

有些參數可使用微調器來調整數值，點擊常用工具列上的 ，使其呈現  使用中狀態，先在按



鈕上按右鍵，出現對話窗，General → Snap:輸入數值，可設定微調器間隔