面版介紹

其實 Max2010 與 Office2007 相同，都是以圖形面版來操作，所以並不需要擔心其為英文，同學只需記住各面版的作用，各圖形所代表的功能，即可繪製出大部份室內設計相關的 3D 圖面

快捷工具列；

應用程式選單(大 M)

下拉選單〈下拉式功能表〉:

主工具列：

這一層為常用工具列，將滑鼠移到空白處，出現手形，可往左邊拖曳出後半指令

石墨模型編輯面板：

在 Max2010 版本操作變得更為人性化，多了一個石墨建模工具列，以圖形顯示的按鈕表示建模指令

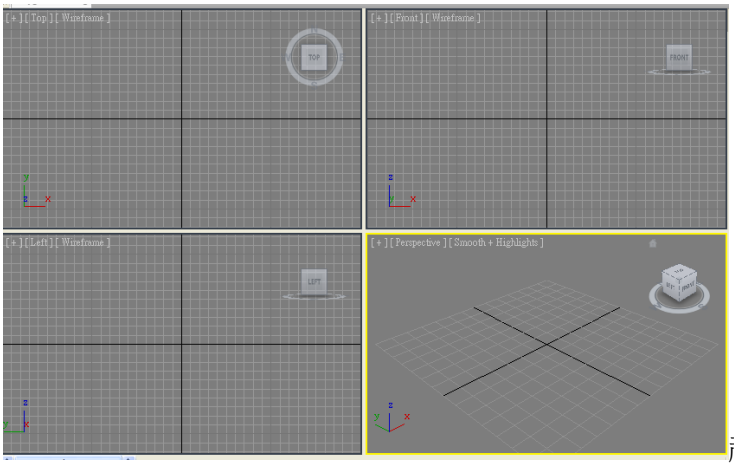
視景繪圖區， 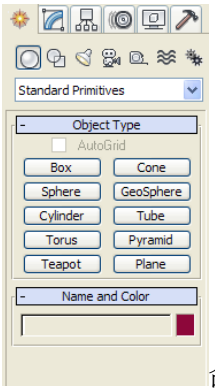

命令面版

下方為 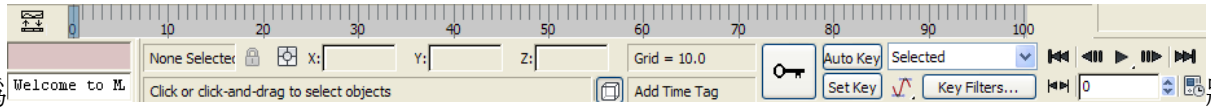

狀態資

訊列及動畫播放控制器 ；
視景導覽控制器