

The handbook
belongs to:
Chen Wei Ming,
Liu Ying Hsiu

Tourist
Guidebook



泰國旅遊手冊

Please return if you
happened to get this
handbook

CONTACT US
Grande Centre Point Hotel Ratchadamri
Tel: +66 2 670 5000

Flight, Accommodation, Emergency Contact and Pick-up information

Flight Information						
From/To	Date	Flight / Terminal	CL	Dep/Arrival	FARE BASIS	Seat
Taipei / BKK	2014/02/01	CI 833 / 1	Q	07:10/10:05	43B+43A	
BKK / TAIPEI	2014/02/05	CI 836 / 1	Q	17:50/22:25	24J+24K	

Emergency Contact

駐泰國台北經濟文化辦事處

Taipei Economic and Cultural Office in Thailand

Add: 20th Fl., Empire Tower, 195 South Sathorn Rd., Bangkok, 10120 Thailand

電話：(66-2) 6700200、傳真：(66-2) 6700220

急難救助：行動電話：(6681) 6664006，護照遺失請撥打 (6681)6664008

泰國境內直撥：(081) 6664006，護照遺失請撥打 (081)6664008



中華民國外交部 - 旅外國人急難救助聯繫中心	(886-3)398-2629、(886-3)398-2628、(886-3)383-4849
中華民國外交部「旅外國人緊急救助全球免付費專線」	800-0885-0885
觀光警察	拿起電話直撥 1155，24 小時服務
旅客服務中心電話	1672，有英、泰兩種語言，時間從 0800-2000
泰國觀光局	Tel.:66 2250-5500，開放時間 0830-1630
曼谷辦事處	1600 New Phetchaburi Road, Makkasan, Ratchathewi

機場通關與轉乘	1
出境與入境填寫表格	3
Sim Card 與物品確認清單	5
泰國交通 & BTS 路線圖	7
換錢與退稅	9
按摩推薦店家	11
[行程]2014-02-01	13
[行程]2014-02-02	16
[行程]2014-02-03	17
[行程]2014-02-04	18
[行程]2014-02-05	21
參考清單	22
代購買清單	23
曼谷捷運 & 地鐵路線圖	24

預辦登機



可在出發前 24 小時到華航網站或華航 APP 辦理預辦登機，辦完會有電子登機證，檔案要存在不同手持裝置，到桃園機場第一航廈華航櫃檯辦理托運，之後通過安檢後可以逛免稅商店，但應該都還沒開

第一航廈先證照查驗後再辦理隨身行李安檢：旅客辦妥報到手續、託運行李順利通過 X 光檢查後，請搭乘電扶梯上三樓，由旅客出境入口處出境，請備妥護照、登機證與出境登記表（在台有戶籍者免填）等證件，在證照查驗櫃檯處排隊，依序進入證照查驗櫃檯，由證照查驗人員檢查證件。

安全檢查前將身上金屬物品（如行動電話、鑰匙、硬幣、打火機）置於塑膠袋內後放置於小籃內，俟通過後再取回。

自動查驗通關 (台灣)(沒營業就直接排隊通關)



自動查驗通關註冊櫃台免費辦理申請，要本人持雙證件，包含「中華民國護照」或「台灣地區入出境許可證（金馬證）」及政府機構核發之證件（如國民身分證、健保卡、駕照等），電腦會接著拍照，錄存申請人臉部影像，要存指紋（指紋為自願錄存項目，非必要項目）。



要通關時將護照翻開至個人資料頁，然後翻轉朝下，接下來請站到這臉部辨識系統前！請再笑一下！但別笑太大！因為會辨識不出來！微笑就可以！若辨識不成功，下方還有指紋辨識可以輔助辨識！辨識完成，第二道門就打開啦！通過隨身行李安全檢查後，第一航廈旅客即可自由活動或前往免稅商店購物，但務必於起飛前**四十分鐘**，進入候機室登機

由機場至BKK的3種方式

1.taxi(airport -> BKK)		
price	time	note
฿250	20~30 min	出關在 2 樓搭乘排班計程車則是在 1 樓外側有很多小櫃台處。

2. 機場捷運 --> BKK		
price	time	note
Express line 快車紅線 (直達): ฿90 每 15 分鐘一班	13 min	搭機場捷運前撥 02-168-1050 或 02-168-1058
City Line 慢車藍線 (每站停): ฿35 每 30 分鐘一班	22 min	(Mon. ~Fri. 1400-2000(易塞車約 1.5hr))



售票機長相



下飛機怎麼入關(泰國)

下了飛機跟著人潮走，沿著指示牌 "ARRIVAL"，如果不需要申請落地簽，跟著『Immigration 及 Baggage Claim』指標走即可。



選擇 "FORIEGNERPASSPORT" (外國人護照) 的海關櫃台排隊

(見 P.S.)。入境審核 - 把護照機票出入境表格遞上
海關會撕下泰國出入境登記卡的入境聯，出境聯夾回護照裏

出境表千萬不能遺失，否則出境時會非常麻煩

P.S. 情人伴侶在入關前請先前往 Amazing Romance 的機場櫃台進行登記手續以避開通關人潮，一個位於東側 (由 A、B、C、D 機門出來的旅客)，另一個位於西側 (由 E、F、G 機門出來的旅客)，可擇一前往登記即可，登記過程只需數分鐘並且只需兩人中其中一位填寫資料即可，一旦登記完成即可由「Premium Lane」快速通關、獲得特製紀念品及拍照留念！

第一面 ARRIVAL CARD (入境卡)

Thai Immigration Bureau

PLEASE WRITE CLEARLY IN BLACK LETTERS AND MARK

Family Name: LIU (姓)

First Name and Middle Name: TA TA (名)

Passport No.: TAIWAN (國籍)

Passport No.: 809645095 (護照號碼)

Flight or Other Vehicle No.: CI 838 (入境航班)

Address in Thailand: HI Residence Hotel (泰國的住宿(飯店))

Signature: LIU TA TA (簽名)

Official Use: BKK 543 001 06323

第二面 DEPARTURE CARD (出境卡)

Thai Immigration Bureau

PLEASE WRITE CLEARLY IN BLACK LETTERS AND MARK

Family Name: LIU (姓)

First Name and Middle Name: TA TA (名)

Passport No.: TAIWAN (國籍)

Passport No.: 809645095 (護照號碼)

Flight or Other Vehicle No.: CI 838 (出境航班)

Signature: LIU TA TA (簽名)

Official Use: BKK 543 02

內頁 For non-Thai resident only (非泰國公民)

PLEASE MARK

Type of flight: Charter Schedule

First trip to Thailand: Yes No

Traveling on group tour: Yes No

Accommodation: Hotel Friend's Home Youth Hostel Apartment Guest House Others

Purpose of visit: Holiday Meeting Business Incentive Education Conventions Employment Exhibitions Transit Others

Yearly income: Under 20,000 US\$ 20,000-30,000 US\$ 30,000-40,000 US\$ 40,000-50,000 US\$ 50,000 and over No income

Occupation: STUFF (職業)

Country of residence: City/State: TAIPEI (居住城市) Country: TAIWAN (居住國家)

From/Port of embarkation: TAIWAN (來自哪裡)

Next city/Port of disembarkation: TAIPEI (下一個城市)

Thai Immigration Bureau

PLEASE WRITE CLEARLY IN BLACK LETTERS AND MARK

Family Name: 填寫你的英文姓 / 按照護照上的拼法

First Name and Middle Name: 填寫你的英文名 / 按照護照上的拼法

Nationality: 國籍 / Taiwanese 男 女

Passport No.: 護照號碼 Date of Birth: 出生年/月/日

Address in Thailand: 你在泰國的地址・填寫飯店名稱也可以

Signature: 簽名

Official Use: AR 33240

Thai Immigration Bureau

PLEASE WRITE CLEARLY IN BLACK LETTERS AND MARK

Family Name: 填寫你的英文姓氏 / 請按照護照上填寫

First Name and Middle Name: 填寫你的英文名 / 請按照護照上拼法填寫

Nationality: 國籍 / Taiwanese 男 女

Passport No.: 護照號碼

Signature: 簽名

Official Use: AR 33240

入境表格背面 (For non-Thai resident only)

PLEASE MARK 請在框裡打X

PLEASE COMPLETE IN ENGLISH

Type of flight: Charter Schedule

First time to Thailand: Yes No

Traveling on group tour: Yes No

Accommodation: Hotel Friend's Home Youth Hostel Apartment Guest House Others

Purpose of visit: Holiday Meeting Business Incentive Education Conventions Employment Exhibitions Transit Others

Yearly income: Under 20,000 US\$ 20,000-30,000 US\$ 30,000-40,000 US\$ 40,000-50,000 US\$ 50,000 and over No income

Occupation: 職業 / 請以英文填寫

Country of residence: City/State: 城市 / Taipei Country: 國家 / Taiwan

From/Port of embarkation: 你要哪裡來 / Taipei

Next city/Port of disembarkation: 你要去哪裡 / Bangkok

1. 飯店 2. 朋友家 3. 青年旅館 4. 公寓 5. 民房 6. 其他

Communication : Sim Card-DTAC & AIS

Check List

Item	check	Item	check
個人藥品	<input type="checkbox"/>	毛巾	<input type="checkbox"/>
相機	<input type="checkbox"/>	護照、電子機票	<input type="checkbox"/>
相機電池	<input type="checkbox"/>	防曬、化妝品	<input type="checkbox"/>
手機	<input type="checkbox"/>	濕紙巾、衛生紙	<input type="checkbox"/>
手機充電器	<input type="checkbox"/>	電源轉接頭	<input type="checkbox"/>
手機電池	<input type="checkbox"/>	陽傘、雨傘	<input type="checkbox"/>
手機行動電源	<input type="checkbox"/>	換洗衣物	<input type="checkbox"/>
牙刷	<input type="checkbox"/>	夾腳拖	<input type="checkbox"/>

※ AIS 1-2 CALL(One-Two-CALL) 開卡流程 (請於到泰國後再操作):

1. 將 SIM 卡插入手機
2. 開機後按 900120 → 按撥出
3. 然後會聽到一連串語音 (叫你選擇泰文或英文) 此時請直接按 2 (選擇 英文) - 聽到語音後 再按一次 2
4. 掛斷電話 即完成開卡

※ 1-2 CALL 充值方法:

1. 到 7-11 說你要買 "ONE-TWO-CALL REFILL CARD" (1-2 CALL 充值卡) 並告訴他你要買的金額 (1-2 CALL 有分為 50 塊、100 塊、300 塊等充值卡)
2. 用硬幣將卡片上的銀色長條區塊輕輕刮掉 即可看到一組充值密碼
3. 按 *120* → 輸入充值密碼 → 按 # 然後按撥出
4. 充值手續完成

※ 餘額查詢:

1. 若從未充值過 想知道 SIM 卡內原本附送的通話金額 還剩多少 請撥 *121*1# → 然後按撥出 即會在手機螢幕顯示餘額 (SIM 卡的價錢有分很多種 價錢越貴 裡面附送的通話額度就越多. 例如 99 塊的 SIM 卡 裡面會附送 35 塊的通話額度; 而 50 塊的 SIM 卡 裡面就沒有附送額度 要直接買充值卡充值才能使用).
2. 若使用過充值卡充值 查詢餘額時請撥: *121# → 然後按撥出 即會在手機螢幕顯示餘額

假設要打回台灣的電話是 :02-2345-6789 手機是 :0912-345-678
請撥 :009-886-2-23456789 & 009-886-912345678

Special international call rate!
00400 special rate to China at 1 Baht/min., to India at 3 Baht/min. (ex. VAT 7%)
手機撥打004-886-(台灣號碼/手機去)07-XXXXXXX 一分鐘4元-超划算

	Happy Tourist SIM 49	Happy Tourist SIM 299
SIM price	49 (Baht) Get 15 baht free call. Valid for 35 days since activation.	299 (Baht) Get 100 baht free call. Valid for 35 days since activation.
Call dtac number	1.25 baht / min	1.25 baht / min
Call other number	1.25 baht / min	1.25 baht / min
Valid until	31 Mar 2013	31 Mar 2013

Special promotion

贈送15元通話費 - Get new SIM and 15 baht free call (today until 31 Mar 2013) - Free 1-day unlimited internet (3G) 贈送1天上網吃到飽	贈送100元通話費 - Get new SIM and 100 baht free call (today until 31 Mar 2013) - Free 7-day unlimited internet (3G/wifi) 贈送7天上網吃到飽
--	---

Extra service rates

Domestic SMS	3 baht / message / number	3 baht / message / number
International SMS	5 baht / message / number (until 31 Dec 2012)	5 baht / message / number (until 31 Dec 2012)
Domestic MMS	5 baht / message / number	5 baht / message / number
International MMS	15 baht / message / number (until 31 Dec 2012)	15 baht / message / number (until 31 Dec 2012)
Domestic Happy internet	10 baht / MB	10 baht / MB

方案內容

1. ฿49 元: 包含 sim 卡一張 / 1 天上網吃到飽, 適合給連續 1~5 天在泰國旅行
2. ฿299 元: 包含 sim 卡一張 / 7 天上網吃到飽, 適合給連續 6 天以上在泰國旅行

如何購買

1. 機場入境大廳 (2F Passenger Terminal 1F Gate 7)
2. 市區通訊行
3. 7-11
4. DTAC 服務中心

查詢卡片餘額及有效日期

DTAC *101*9# 通話 (傳送)
AIS *121# 通話 (傳送)

設定網路

DTAC-APN: www.dtac.co.th
AIS-APN: internet

*泰國地圖&BTS 路線圖：



BTS/MRT

營業時間: 06:00-24:00

儲值卡 Rabbit Card. 製卡費: 150B

● **買次數**, 在BTS的站務員窗口旁都會有貼收費表。

15次: ฿375

25次: ฿575

聽說買次數的方式, On Nut(อ่อนนุช)站以後無法使用

● **不買次數**, 單純用儲值的, 一開始買卡時, 小姐會要你直接先儲值฿100進去 (也就是連製卡/押金, 會收你฿200), 不論哪種方式, 目前MRT & 機場快線都還無法共用, 僅限BTS使用。

Boat Map



Taxi

粉紅

-強烈不建議坐, 英文程度不錯, 先跟你哈啦! 回過神時已經來不及, 就會裝傻說"忘記", 然後開高價

紅色

-英文OK, 會跳表, 但是表跳的很快

黃綠

-英文只會超級基本, 會看人而決定繞不繞路, 找不到其他顏色才會坐!!

橘色

-英文不好但是司機都還蠻老實的, 只是車子數量很少. 跳錶也是按實來。

藍色

-數量超少, 但是超級推薦, 大都是老駕駛, 懂很多小路, 只是英文極差, 要有泰文翻譯景點才不會地點走錯。

船公司: Chao Phraya Express Boat (เรือด่วนเจ้าพระยา) · 旗下共有五種船隻 · 無旗幟、綠旗、黃旗、橘旗、藍旗 (共通點是都會停中央碼頭 Sathorn Pier (ท่าเรือสาทร))

	無旗幟	綠旗	黃旗	橘旗	藍旗
行駛時間	Mon~ Fri 06:20-08:05 15:00-17:30 20-25 分一班	Mon~ Fri 06:15-08:10 15:30-18:05 15-30 分一班	Mon~ Fri 06:15-08:30 15:30-20:00 每 30 分一班	Mon~ Sun 06:00-19:00 5-20 分一班	Mon~ Sun 09:30-16:00 每 30 分一班
價格	฿10/12/14 依距離遠近	฿13/20/32 依距離遠近	฿20/29 依距離遠近	฿15 不限距離	單程票 ฿40 可在中央碼頭購買 ฿150 一日卷 · 單日無限制
note	幾乎每個碼頭都會停, 主要是上下班人群	中央碼頭到 N33 · 停的碼頭數較少	停的碼頭更少	主要的幾個碼頭都有停靠	

Exchange

SIAM EXCHANGE

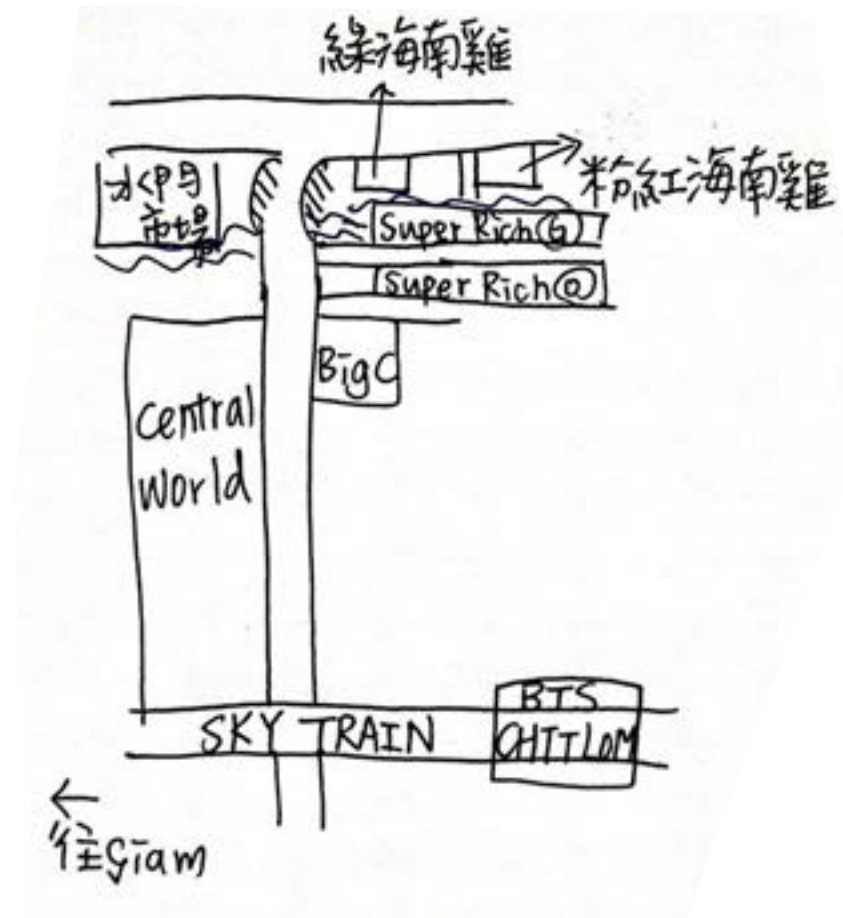


水門市場 Super Rich 換錢

綠色 Super Rich 在 Big C 商場旁的巷子，在 Big C 與李海泉餐廳中間。看到李海泉招牌馬上右轉

週一~週五：09:00 - 18:00；周六：09:00 - 16:00；週日休息

流程：進去抽號碼牌和交出護照讓他影印，然後服務人員，會指示你走向某個服務窗口，你把美金給他，他會給你一張紙等待叫號。叫號時大多是用泰文



退稅服務

在有標示 "VAT REFUND FOR TOURISTS" 的商店購物，購買商品總金額必須超過 5000B，在同一家商店購買金額不得少於 2000B，即可向商店索取退稅申請表，想要申報退稅者，必須提前 30min 到達機場，已備有充分時間完成所有申報的流程，所帶物品請隨身攜帶，以利檢察！退稅 7%。會收手續費的樣子！



Urban Retreat (Asoke Branch)

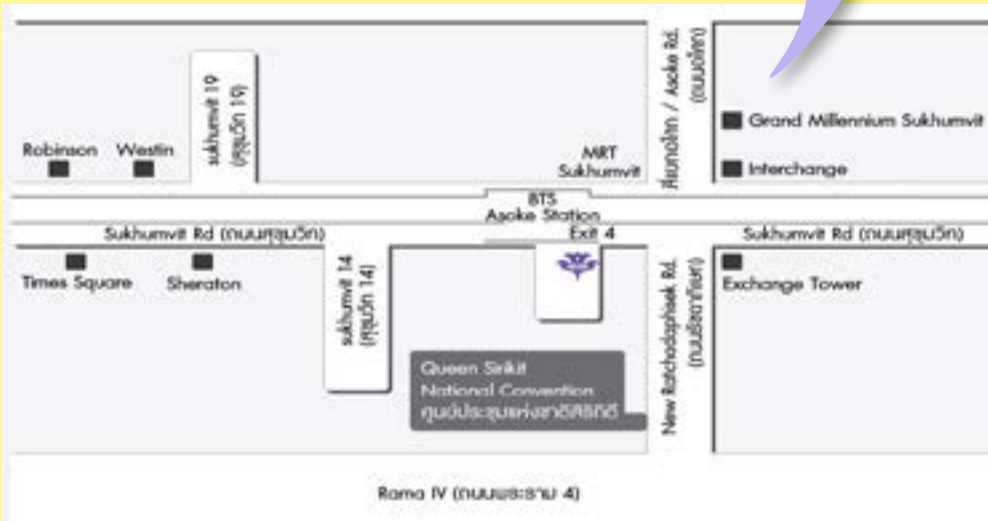
Add : 348/1 Sukhumvit Road

從BTS Asoke站第4出口 · Use stairs on the left

Tel : 66(0)2229 4701-3

Time : 每天10 : 00 ~ 22 : 00

****Need Reservation**



ASIA HERB Bangkok Shop PhromPhong店

Add: Sukhumvit24 PhromPhong shop
20/1, Sukhumvit Rd., Soi24, Klongton, Klongtoey, Bangkok
Tel: +66 2261 7401-3

在BTS PhromPhong站下車往 Sukhumvit Rd.soi24巷 走路約5分鐘就可到達 沿著NARAYA旁的巷子 · 往前走約一百公尺會出現在右手邊

****Need Reservation**



ASIA HERB Bangkok Thong Lo店

Add :Sukhumvit55 Tonglor shop 58/19-24, Sukhumvit ,Soi55,Phrakanong,Wattana,Bangkok
Tel:0-2392-3631-3

BTS三號出口,看到soi55路牌轉進去
****Need Reservation**



SUKHUMVIT 24 PHROMPHONG SHOP

Tel. 0-2261-7401-3 20/1, Sukhumvit Soi24



จากถนนสุขุมวิท บีทีเอสพร้อมพงษ์ ฝั่งเดียวกับห้างเอ็มโพเรียมเข้าไป ในซอยสุขุมวิท 24 ประมาณ 100 เมตร เป็นบ้านหลังสี่ชั้น อยู่ติดถนน



SUKHUMVIT 31 SAWADEE SHOP

Tel. 0-2261-2201-2 20/1, Sukhumvit Soi31



จากถนนสุขุมวิท เข้าไปในซอยสุขุมวิท 31 ประมาณ 400 เมตร อยู่ฝั่งขวามือ ร้านอยู่ด้านในลานจอดรถอาหารแฟตฟิช (Fat Fish) มีธงชาติไทยอยู่ข้างหน้า

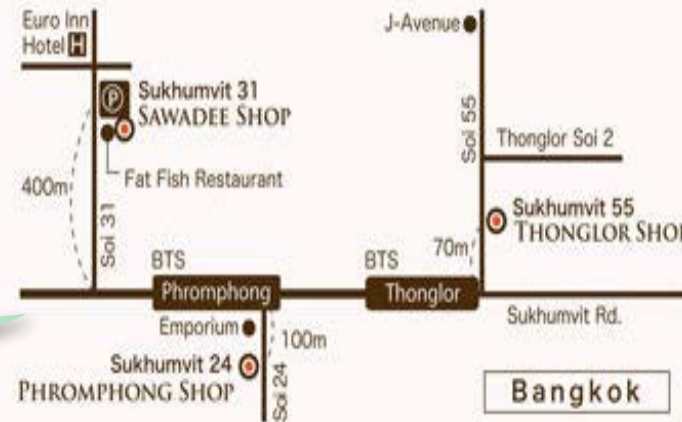


SUKHUMVIT 55 THONGLOR SHOP

Tel. 0-2392-3631-3 58/19-24,Sukhumvit Soi55



จากถนนสุขุมวิท เข้าไปในซอยสุขุมวิท 55 ประมาณ 70 เมตร ไม่ถึง ทองหล่อซอย 2 อยู่ฝั่งขวามือ เป็นตึกกระจกสูง 4 ชั้น ติดกับโชว์รูมรถTSL



日本語ホットライン
08-9999-1234
(10am-10pm日本人が対応いたします)

Chinese & English Hot Line
08-5114-0123
(Mon - Fri 10am-10pm)

OPEN DAILY
9:00AM-2:00AM
Last Reception 0:00am

Chatuchak Map Transportation



轉了地鐵MRT到KamphaengPhet站·2號出口(右邊有服務台,可以索取免費市集地圖)出來就是Section2(服飾類)和Section1(家飾類等),往Section2的方向走就有很多服飾可以逛囉,還有大家說的有樹蔭的設計小店街~很好逛!!



搭BTS到Mo Chit站一號出口或搭MRT到Chatuchak Park站

跟著指標或人群走,約五分鐘,會曝曬一段時間,要做好防曬

恰圖洽地圖 Chatuchak Map



Time	Chinese	Note
03:30---	搭 taxi 從關渡出發	已預約
07:10-10:05	到泰國	飛行時間 :2hr55min
10:05-11:05	出境 + 辦理 sim 卡 \$299(七日)	AIS(優先 :299 方案 or 買空卡儲值 300) or DTAC
11:05-11:50	搭乘機場快捷線抵達 Phaya Thai 終點站	約 90B
11:50-12:30-	搭 Taxi · 到達洽圖洽市集	約 100B · 或先到飯店放行李 + check in
12:30-16:00	中餐 + 洽圖恰 :	買 2 件衣服 + 褲 Section 2 有男生衣服
16:00-17:00	回飯店 check in+Super Rich 換錢	如果已經先 check-in 就繼續逛
17:00-18:00	飯店休息 + 聯絡泰國夫婦	
18:00-21:30	和泰國夫婦吃飯?	行程有變就去 Asiatique
21:30-23:00	Big C (+Siam Paragon or +Zen) 不要偷逛 Central World	Big C Rajdamri Tel : (66)2-250-4888 Add : 97/11 Rajdamri Rd. Lumpini, Pathumwan Bangkok 10330 交通方式 : BTS Chit Lom 站 · (Central World 對面), 營業時間 : 09:00-23:00
23:00----	回飯店 check in 休息 按摩 (有時間再去)	

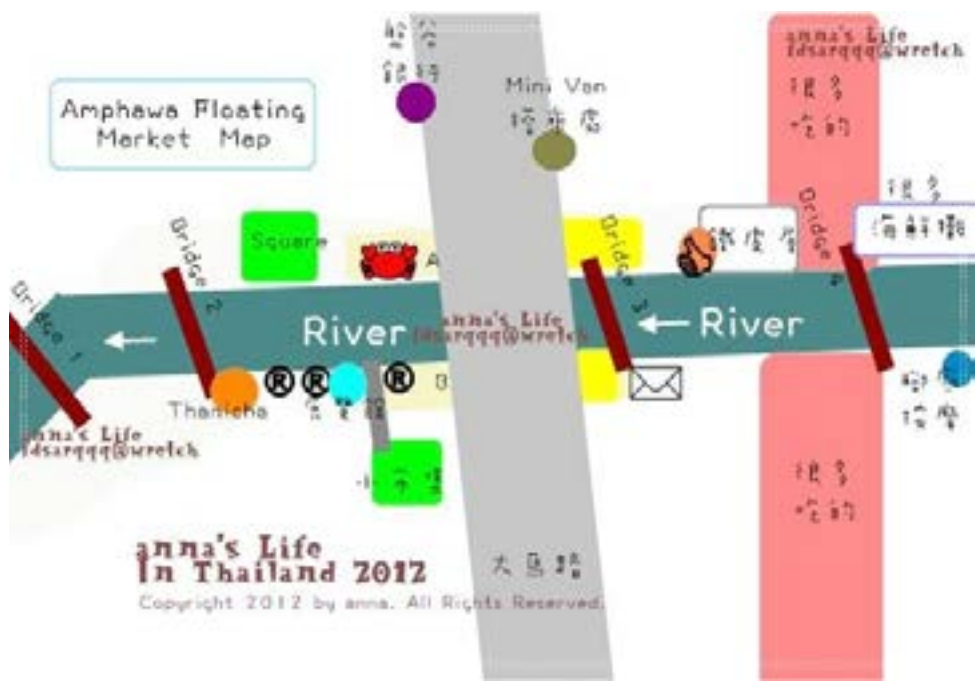
**招牌左邊數字是區域號碼,中間數字是店舖號碼,右邊若出現30/8,就表示30巷8弄

**指揮交通的警衛也有地圖

交通方面除了坐計程車前往,還可利用泰國捷運BTS和MRT(這是不同的兩條線,BTS是架設在馬路上方的捷運;MRT則是屬於地鐵線),搭乘BTS可在Mochit站下,走路三到五分鐘就可抵達;MRT則是在Kamphaengpech Station下,直接出口就是札都甲市集。



Big C推薦買的東西



Time	Chinese(Thailand)	Description	Note
07:00-07:30	早餐	梳洗 + 飯店早餐	
07:30-08:30	一日遊 08:30 集合	搭 BTS 到 Asok 站 6 號出口旁的 Exchange tower 星巴克前面集合	BTS Asok
08:30-22:00	一日遊 中餐 + 晚餐	旅途中找地方吃吃	
22:00-23:00	回飯店休息一下		
23:00 ---	附近找 foot message	有時間再去	



Time	Chinese(Thailand)	Description	Note
08:00-09:30	起床吃早餐	梳洗 + 起床吃早餐	
09:30-11:30	飯店游泳		
11:30-12:30	Terminal 21 吃中餐	5F MIX Restaurant&Bar	BTS Asoke 站
12:30-14:30	Terminal 21 逛逛		
15:00-16:50	Urban Retreat SPA	已預約	BTS Asoke 站 4 號出口
17:00-20:00	暹羅天使劇場入場 + 逛逛 + 自助晚餐	可以先入場參觀 騎大象 :\$250	在 MRT Thailand Cultural Centre 站一號出口有免費的接駁車
20:00-21:30	暹羅天使劇場表演		接駁時間：18:00~19:45
21:30-23:00	Red Sky 夜景		15 分鐘一班
23:00---	飯店休息		



Time	Chinese (Thailand)	Description	Note
0800-0930	起床	梳洗 + 吃早餐	
0930-10:30	四面佛	到此一遊即可	BTS ChitLom 站
10:30-12:00	Central World 逛逛	BTS ChitLom 9 號出口 – Naraya 曼谷包	BTS ChitLom 站
12:00-13:00	午餐	7F Kalpapruerk 或 NARA thai cuisine (稍貴)	先預約再逛
13:00-16:00	曼谷藝術文化中心 (BACC)	搭乘 BTS 至 national stadium 站 · 一出捷運站過天橋就進入到 BACC 三樓	BTS national stadium 站
16:00-	Asiatique The Riverfront 河岸廣場夜市	香蕉巧克力棒浣熊海苔藥膏 摩天輪 :\$200 營業時間 :1700-2400 (1630 開始) 伴手禮 :Naraya 曼谷包 Warehouse 3 Soi 1 三號貨倉 第一條巷子, 店名美珍香, 老闆店員會說中文	1. 搭接駁船 (免費 BTS Saphan Taksin 站旁的 Sathorn 碼頭搭乘 · 船程約 15 分鐘 · 每半小時一班 · 直到深夜 11 點) 2. 搭嘟嘟車 (一般 100B)
1830-	晚餐	看 Asiatique 的餐廳哪家順眼 就去吃小吃或 Baan Khanitha Thai Cuisine(稍貴)	
2000-2200	Asiatique	繼續逛	
2200-2230	回飯店休息	搭接駁船 或 搭 taxi · 約 30min	
2300-	按摩	有時間再去	

曼谷藝術文化中心(BACC)

開放時間 :10:00 - 21:00
每星期一休館

搭乘 BTS 至 national stadium 站，出捷運站過天橋就進入到 BACC 三樓

BACC 共分為地上 1-9 樓，以及地下樓層 L、1-2 樓。

1-4 樓，除了封閉式的展示功間之外，另有一些別具特色的小賣店、小吃、現場畫家，以及開放式的小展示間；5 樓，服務處（寄物、詢問、另有 Flyer 可取）、音樂劇場空間（可能收費）；6 樓，消失的樓層；7-9 樓，大型開放式展示空間，主要展出都在這些樓層



Asiatique The Riverfront

Add: 2194 Charoenkrung 72-74 Rd., WatPrayakai, Bangkok 10120 Thailand.

BTS SapanTaksin 捷運站 2 號出口(中央碼頭 Sathorn(Central) 那站)後轉搭計程車或船

接駁船: 2 號出口出站後直走約 50 公尺，碼頭左邊最裡面的是 Asiatique 的接駁碼頭

需時：約 15 分鐘接駁船每半小時一班，尾班船為晚上 11:30。

嘟嘟車: 一般收費為 100THB。

在 8-9/2-3 中間有 information 站，7-10 的第一排都是高級餐廳，10 這裡也有不少餐廳，日式、西式都有。



Asiatique 一面緊鄰著昭披耶河，一面是 Charoenkrung 路，佔地非常廣大，裡面一共分為 10 個區（倉庫 Warehouse 1、2...）。分類為三大區域，面臨 Charoenkrung 路這邊是 1-4 區，中間為 5、6 區，面臨碼頭的是 7-10 區，旁邊則是廣大的停車場。

面臨 Charoenkrung 路第一區域就有鼎鼎大名的曼谷包 NARAYA 駐點唷

Warehouse 1-5 區最外圍多是泰國連鎖知名餐廳，這裡已有數百家之多，包括衣服、鞋子、精品首飾、傢俬擺設、民俗精品、零食、設計商店等，令人花多眼亂。

肚子餓了就走到倉庫 Warehouse 6 區域吧，這裡規劃成飲食區，各國美食不但環境衛生，價錢亦便宜，任君選擇。

Warehouse 7-10 臨近碼頭，這裡的商家感覺比較高檔，許多高級餐廳與酒吧，來此小酌也是不錯的選擇唷

水門老字號正庄鶴雞飯 - 路過可以吃一下



1 號出口，右轉 Ratchadamri Rd. (拉差當梅路)，步行至 Phetchaburi Rd. 再右轉，步行約 15 分鐘。營業時間 5:30~14:30，17:00~凌晨 3 點。店員著亮粉制服。

Time	Chinese(Thailand)	Description	Note
0800-0930	起床	起床吃早餐	
0930-1000	Check-out+ 飯店寄行李		
1000-12:20	Siam Paragon 午餐	最後一次機會掃貨 午餐要到 B1 櫃檯買儲值卡	BTS Siam 站出口可直接通往
1220-1300	回飯店拿行李		
13:00---	回程搭飛機 17:50 起飛		

按摩

- 1 Health Land – Asok分店, MRT – Sukhumvit站的1號出口 或 BTS – Asok站的3號出口 Tel: 02-261-1110
- 2 Urban Retreat – Asok分店, BTS – Asok站的4號出口 Tel: 02-229-4701
- 3 Let' s Relax – Asok分店, Terminal 21的6樓 Tel: 02-108-0555
- 4 Lavana, MRT - Sukhumvit站的3號出口 或Asok站的2號出口 Tel: 02-229-4510
- 5 Coran, BTS - Ekamai站的1號出口 ถนนสุขุมวิท63 เหนือแยก10

高空餐廳

- 1 Sky Bar (Sirocco), BTS - Saphan Taksin站的3號出口 ถนนสีลม ซีร็อกโค Tel: 02-624-9555
- 2 Moon Bar, MRT - Lumpini站的2號出口 ถนนสาทรใต้ โรงแรมบ้านจันทร์ Tel: 02-679-1200
- 3 Red Sky, BTS - Chit Lom的9號出口 Tel: 02-100-1234

示威地點 ★★★★★

※ 七處有搭建舞台的主要示威地點如下：
(一)：四面佛、Central World 前的十字路口 (BTS 捷運 Chit Lom 站附近的 Ratchaprasong 十字路口)
(二)：MBK、Discovery 百貨前的十字路口 (BTS 捷運 Siam 站和 National Stadium 站之間)
(三)：Asok 十字路口 (BTS 捷運 Asok 站、MRT 地鐵 Sukhumvit 站、Terminal 21 百貨前)
(四)：Lumpini 公園旁的十字路口 (BTS 捷運 Sala Daeng 站、MRT 地鐵 Silom 站附近)
(五)：勝利紀念碑圓環 (BTS 捷運 Victory Monument 站)
(六)：Ladprao 五叉路口 (MRT 地鐵 Phahon Yothin 站)
(七)：Chaeng Wattana 路上的市政府聯合辦公大樓 (這一帶位於曼谷郊區，一般觀光客基本上來說不會去這一帶)

