

# 企劃架構

我的美麗日記®

每天都要美一點

## 1. 品牌主視覺

## 2. 產品介紹

## 3. 口碑分享

## 4. 活動情報

### 1. 品牌主視覺

- 以品牌提供素材及SLOGAN作包裝

### 2. 產品介紹

- 特色及成份介紹

### 3. 口碑分享

- 市調大隊試用心得

### 4. 活動情報

- 櫃點優惠活動訊息

# 主視覺

我的美麗日記®

我的美麗日記®

翻臉比翻書還快喔!

我就是善變!!

小資女の  
三週**變臉**計劃♥♥

Ready Go>>>

暗沉、乾燥、細紋、缺乏彈性  
疲老相

Change  
to



透亮、水嫩、細緻、彈力  
完美肌



本堂出品 11 週年紀念特別版 2.5 週年 3 週年 5 週年 10 週年 15 週年 20 週年 25 週年 30 週年 35 週年 40 週年 45 週年 50 週年


代言人 陳語安



# 變臉計劃秘密武器:【我的美麗日記璀璨白金系列】隆重登場!!!

## 蝸牛全效白金面膜 PLATINUM SNAIL TOTAL EFFECTS MASK

極致透亮、細緻、柔嫩



含蝸牛黏液等全效成分

←滑鼠移過去出現:  
撫平肌膚細紋，協同微粒子化白金膠體添加，讓肌膚水分達到平衡，能深層舒緩肌膚乾燥不安的現象。

專屬持續型保濕成分  
COSPHINGO

滑鼠移過去出現-->  
維持肌膚處於保水、鎖水的健康狀態，並協助提升肌膚保濕續航能力，由內而外全方位滿足極致飽水需求。

日本進口羽絲絨布膜

←滑鼠移過去出現:  
嚴選日本高優質「羽絲絨面膜紙」，輕透的柔軟觸感，能全面包覆緊密貼合臉部曲線，彷彿第二層肌膚般的舒適新感受。

GOAL 1

肌膚光滑度  
41%





# 系列產品介紹-其他

我的美麗日記®

## 玻尿酸保濕白金面膜 保濕、水嫩、細緻



GOAL  
2

肌膚保水度  
↑24%

## 膠原修護白金面膜 彈力、修護、緊緻



GOAL  
3

肌膚彈力  
↑4%

## 杏仁酸煥采白金面膜 淨白、透亮、無瑕



GOAL  
4

肌膚棕色斑點  
↓10%

How  
To  
Use



清潔化妝水後

① 從鋁袋中取出面膜攤開，撕掉白色珍珠膜

② 將白色面膜紙對準眼部，用手指微調使其緊貼臉部肌膚

③ 從額頭位置輕輕取下藍色隔離紙

④ 敷到羽絲絨面膜紙有些透白即可取下







# 極致透亮彈力肌 共同養成計劃 成果驗收!!

FG市調大隊 專業測試 • 真心推薦 ♥♥♥

最具公正性的產品測試團隊!!

## FG市調大隊成員



 <p>柳小丁</p>	<p><b>臉部變得立體與亮白</b></p> <p>整天出油狀況有改善，比較不脫妝和浮粉喔~因為亮白效果很不錯，所以臉部也較立體!</p>		<p><b>裸妝的效果很好!</b></p> <p>粉質非常輕薄，上妝後膚色變得更柔美自然裸妝效果很好，修正偏沒血色肌膚的我~</p>
 <p>ofa</p>	<p><b>透亮彷彿名模出場XD</b></p> <p>臉龐變得很明亮 毛孔或痘疤等瑕疵也都變得很淡 不用再使用遮瑕膏了!</p>	 <p>x謎漾x</p>	<p><b>保有相當好的持久度</b></p> <p>清水沖洗後，也只會在擦拭時留下淡淡印跡，遇到雨水汗水時能保有相當好的持久度~</p>
 <p>suplumpness</p>	<p><b>膚色提升，淡色疤痕</b></p> <p>毛孔明顯膚色蠟黃，微血管明顯，肌膚不夠細緻，經過輕輕薄透擦上一層，肌膚都修飾很好!</p>	 <p>escherrydc</p>	<p><b>不黏膩而且還很水嫩</b></p> <p>塗抹後摸臉滑滑的~不黏膩而且還很水嫩~單獨上CC霜也可以出門看起來肌膚狀況極佳的~</p>

示意圖



# SPECIAL FOR GIRL 女孩們的美麗信箱 限時專送給她 我的美麗日記

透過屬於妳們的美麗信箱，  
除了傳達姊妹們的心裡話、  
還有機會免費寄送「我的美麗日記白金系列」給她，  
讓妳與好姊妹一同“變臉”成功、閃閃動人!!!

SEND



通路優惠  
Info.

期間限定:2/26~3/25 原價NT\$250

1件219, 2件419

