



隙水茶流

一杯好茶醞釀出色藝文化 隨頂茶等你不語

隙水茶流



我們希望台灣茶文化可以細水長流
也讓隙頂的茶文化持續不斷的流傳下去



我們以茶做為媒材
以手繪方式做使用說明書
讓茶葉包裝有新的價值和意義



我有一個鹿谷的姑婆
家裡就是種茶葉
近幾年來因為外國茶的影響
人們改變了飲品的習慣
使得台灣人自己都不是很了解
台灣的茶文化
因為這樣我們想要讓年輕一輩的人
用體驗的方式讓茶流傳下去

為阿里山隙頂的金萱茶和烏龍茶
以創新和創意的方式
作內部以及外部的包裝設計
藉此把茶葉泡茶及品茗的方式作推廣
吸引年輕的族群喜歡茶文化



隙水茶流

作品呈現 品茗步驟



1. 滾水一壺熱水倒入茶壺內，使壺內溫熱。



2. 把熱水倒入茶壺內，蓋上蓋子，以避免冷卻層層。



3. 把茶葉置入壺內加入熱水，靜置二十秒後即可飲用，此為第一泡。



4. 這步倒茶的時候，用杯身輔助避免倒茶時溢出杯外。



5. 第二壺茶葉放入茶壺內



6. 這階段一把茶葉倒入公道杯內，

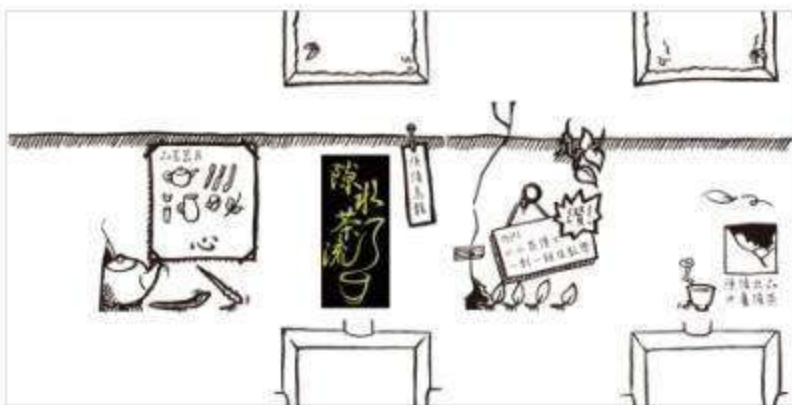
公道杯內的「瀝漏底」即可倒入茶碗。



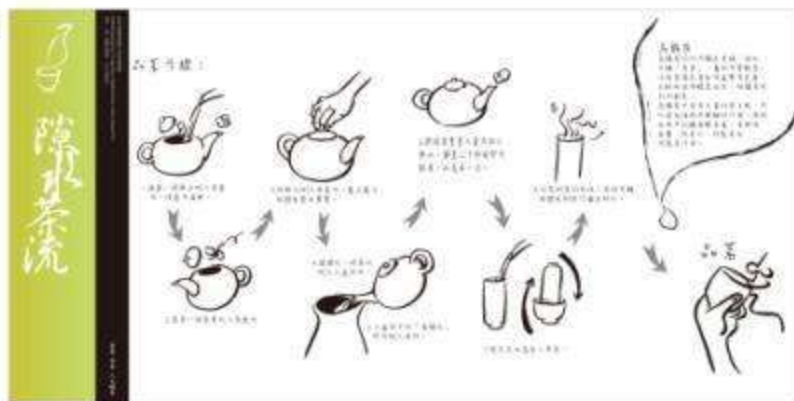
7. 從這步起為家人奉茶。



正



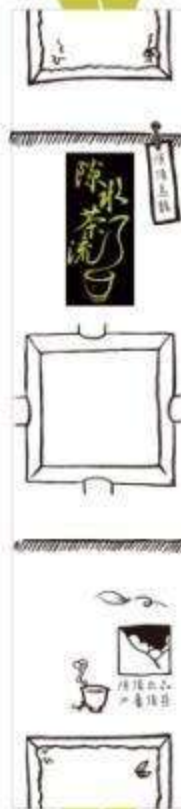
反



反



正



隙水茶流

作品呈現 茶葉罐外貼紙

隙水茶流



烏龍茶

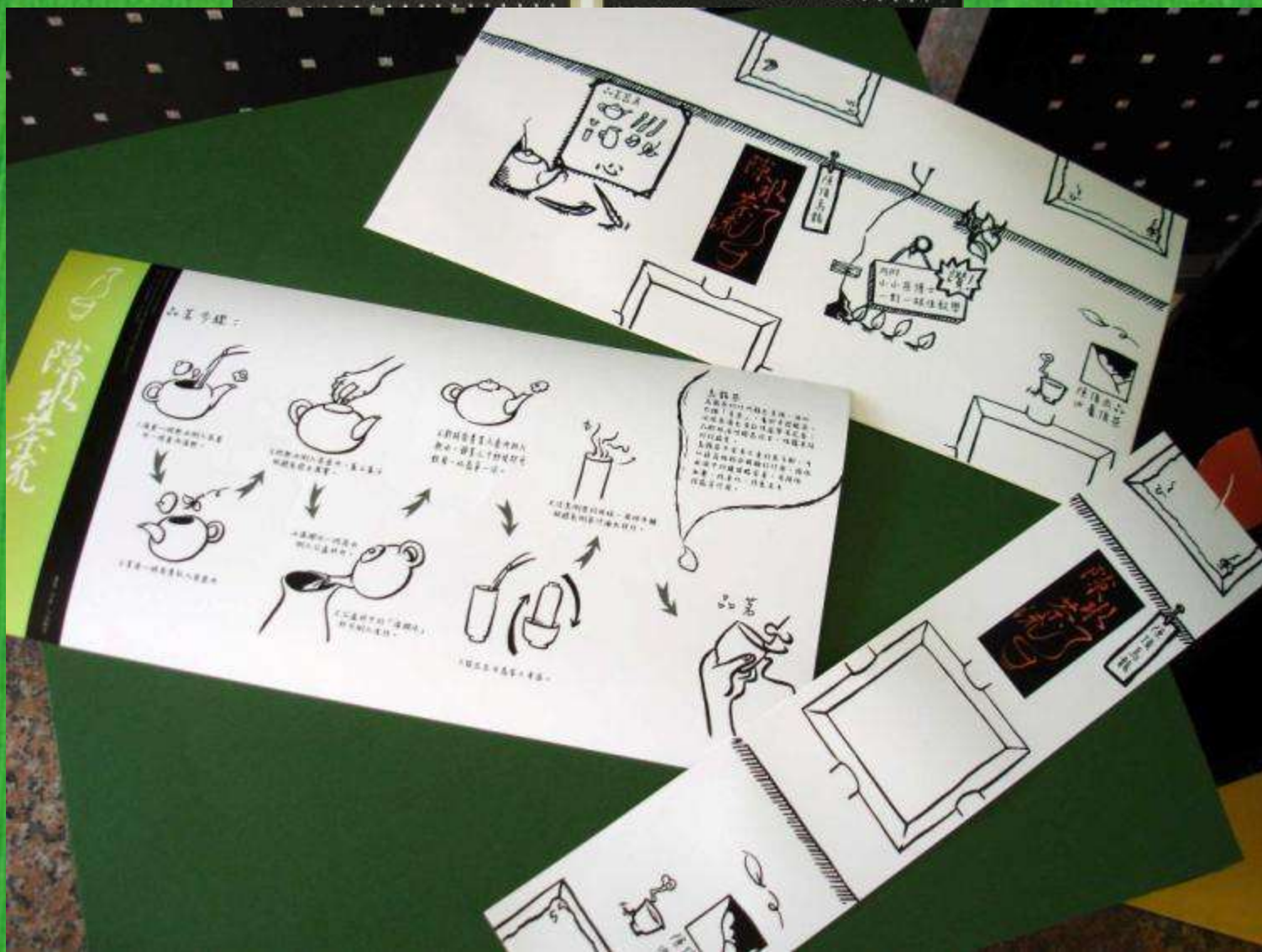
隙水茶流



金萱茶

隙水茶流







組員
周如意
林存元
黃瑞閔
陳昕亞
曾昱寧