



平面设计

品牌設計

使用軟體

AI

設計理念

小黑人代表我，頭上的捲毛表示我是捲髮。
微笑代表親和力，鉛筆則是我創作時喜歡使用的工具，
再加上標準字MY STYLE就完成LOGO設計。

商品應用在文具用品上，MY STYLE表現個性商品，
標準色使用較深的顏色代表文具的耐用度。

LOGO設計



資料夾



便條紙



CD



筆記本



海報設計

使用軟體



繪本海報



這個主題是有一位女孩在一天醒來時所有的東西都變成怪物的樣子，描述每天的生活都有不一樣的主題讓生活充滿樂趣。

環保海報



以齒輪譬喻工業革命對地球帶來的傷害，樹的根以石油的感覺繪製，表示被污染的意象。

介面設計

使用軟體

AI

負責部分：概念發想、畫面繪製、企劃書

這個作品是三人團隊一起製作的APP企劃，是結合繪本與APP，讓孩子在無法閱讀時，可以用APP來聽故事。這張是我負責的故事視覺，畫面中結合許多童話故事，是不同系列的互動遊戲。閱讀過指定的繪本後，這裡的畫面就可以做互動。

介面設計



負責部分：概念發想、商品製作、掛報編排

這個作品是四人團隊一起製作的加值商品。我們以台灣傳統意向「平安符」為發想，結合以石獅子為發想的背包，製作出有台灣味道的後背包。這張是我們發表時的掛報，整個排版設計是由我負責。

掛報設計






插畫

插畫

使用軟體



悠遊卡貼



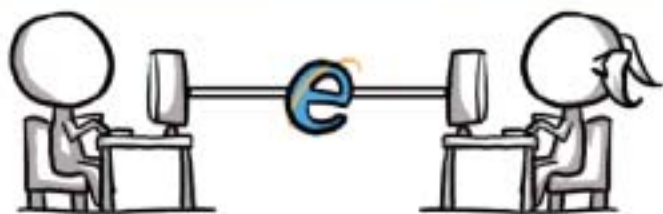
動畫角色



文案插圖



有時兩個陌生的心靈因文字相遇互通，
甩掉客體外在條件易帶來的煩惱，找到
一生相依相扶持的好伴侶。



「網戀」是E世代男女一種新的交往管道。
男女間的互動不再是從見面的第一眼印象
開展情懷，卻是透過文字開始互動。

插畫

使用軟體



遊戲怪物




插畫

使用軟體



遊戲怪物





人物





動畫

動畫作品

使用軟體



負責部分：故事發想、角色繪製、整合動畫、音效後製

這個作品是二人一起製作，故事是一隻小笨鳥為了抓蚯蚓而費盡力氣，就在快抓到時，蚯蚓被另一隻高大凶狠的鳥給抓走了，小笨鳥只好又回到原本的地方。

腳本

分鏡	景	時間	說明/動作描述	特效/音效
1	外景	00:00	小笨鳥在草地上尋找蚯蚓	
2	外景	00:05	小笨鳥發現蚯蚓	
3	外景	00:10	小笨鳥準備抓蚯蚓	
4	外景	00:15	小笨鳥快抓到蚯蚓	
5	外景	00:20	高大凶狠的鳥出現	


分鏡	景	時間	說明/動作描述	特效/音效
6	外景	00:25	高大凶狠的鳥抓走蚯蚓	
7	外景	00:30	小笨鳥看著蚯蚓被抓走	
8	外景	00:35	小笨鳥感到失望	
9	外景	00:40	小笨鳥開始往回走	
10	外景	00:45	小笨鳥回到原本的地方	

分鏡	景	時間	說明/動作描述	特效/音效
11	外景	00:50	小笨鳥在草地上尋找蚯蚓	
12	外景	00:55	小笨鳥發現蚯蚓	
13	外景	01:00	小笨鳥準備抓蚯蚓	
14	外景	01:05	小笨鳥快抓到蚯蚓	
15	外景	01:10	高大凶狠的鳥出現	

分鏡	景	時間	說明/動作描述	特效/音效
16	外景	01:15	高大凶狠的鳥抓走蚯蚓	
17	外景	01:20	小笨鳥看著蚯蚓被抓走	
18	外景	01:25	小笨鳥感到失望	
19	外景	01:30	小笨鳥開始往回走	
20	外景	01:35	小笨鳥回到原本的地方	

分鏡	景	時間	說明/動作描述	特效/音效
21	外景	01:40	小笨鳥在草地上尋找蚯蚓	
22	外景	01:45	小笨鳥發現蚯蚓	
23	外景	01:50	小笨鳥準備抓蚯蚓	
24	外景	01:55	小笨鳥快抓到蚯蚓	
25	外景	02:00	高大凶狠的鳥出現	

角色設計



動畫截圖





畢業專題

畢業製作

使用軟體

Ps

負責部分：人物設計、人物動畫、整合動畫、音效後製、商品製作

這個作品是兩人共同完成，主題是關於蘭嶼核廢料的議題。我們利用漫畫形式的動畫故事，呈現我們想要表達的想法。

我們做的是增值設計，在完成動畫後，製作出符合主題的商品，替蘭嶼做募款活動，希望能盡微薄之力幫助蘭嶼。

角色設計



畢業製作

使用軟體

Ps

這個動畫的腳本的格子是自定的，因為我們是做投影，所以將格子定好後，以定好的分隔去繪製腳本。

腳本






腳本繪製完畢後，使用Toon Boom Studio軟體製作動畫，在利用Sound Forge將音效剪輯進去。

我們將一個畫面分割成五格，沒有在動的格子會做暗化處理，在動的格子則比較亮，讓視覺動向更清楚。

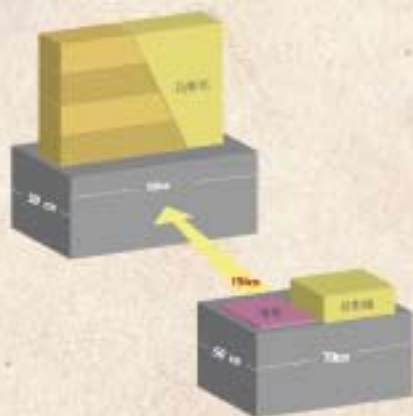
動畫截圖



畢業製作

學校安排了展覽讓同學們參加，除了展場佈置外，也能讓同學接觸許多來自家長或業界的意見，是個很棒的經驗。

展示示意圖



廠商獎狀



展出成果

