

Lotto 程式使用說明

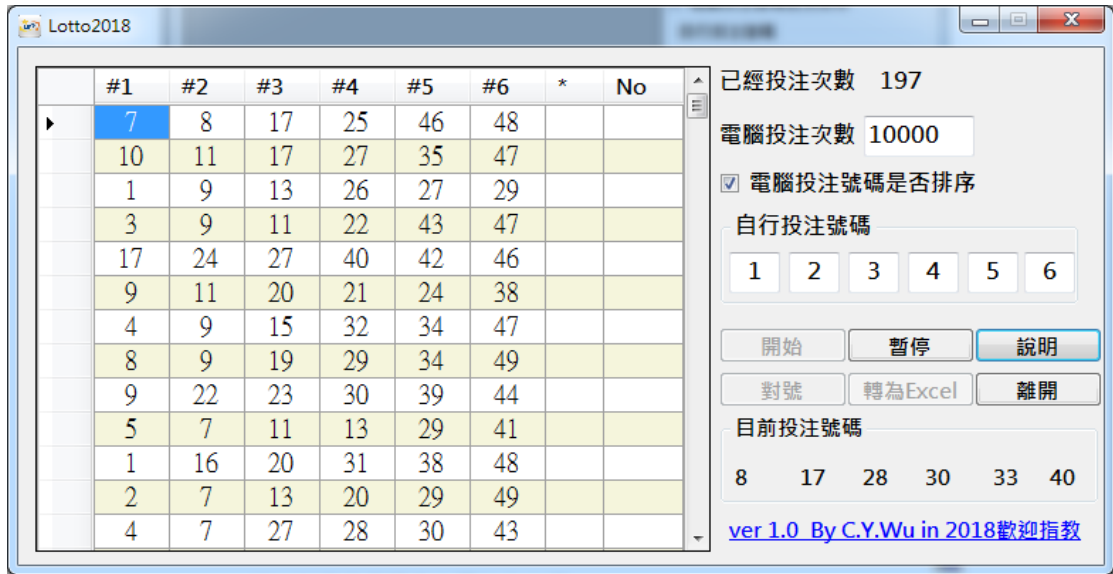


圖一 起始畫面

- 本使用說明紅色字體表示畫面上的物件。
- 為加快程式的執行速度，請關閉非必要的程式。
- 在電腦投注次數旁的方格輸入要投注的次數(預設值 = 10,000)
- 電腦經由亂數產生的六個一組的號碼，如要由小到大排序，請勾選電腦投注號碼是否排序左邊的小方框。
- 按開始鍵，電腦原則上會開始以每一秒(依電腦規格而異)一次的速度產生六個一組的號碼於右下方目前投注號碼中，並依序填入左方的方框中，且對號鍵及轉為 Excel 鍵會成為無效(Disabled)按鈕(如圖二)。
- 如需暫停，請按暫停鍵，暫停鍵會成為繼續鍵，並停止產生六個一組的號碼(如圖三)；按繼續鍵，電腦會繼續產生六個一組的號碼，直到已經投注次數等於電腦投注次數，電腦才會停止產生六個一組的號碼，同時

出現 "God Bless The Taiwan" 的對話框(如圖四及圖四 A), 告知使用者已經投注完畢, 並使對號鍵及 轉為 Excel 鍵會成為有效(Enabled) 按鈕.

- 如想得知自行選定(輸入)的號碼, 在電腦開出的每一組數字中出現中了幾次, 請在自行投注(選定)號碼輸入六個 1~49 的數字, 如果輸入的數字超出 1~49 的範圍, 電腦會出現 "Long Life The Taiwan" 的對話框(如圖五或圖六), 要求使用者輸入正確的數字, 接著請按對號鍵, 電腦會出現如圖七的畫面.
- 如想使方框中的資料轉為 Excel 檔, 請按轉為 Excel 鍵, 此時系統會出現 "另存新檔" 的對話框(如圖八), 請使用者輸入檔名, 檔名輸入後請按存檔鍵, 接著系統會出現 "God Bless The Taiwan" 的對話框(如圖九), 告知檔案儲存於何處.
- 如想 EMAIL 給作者, 請點選右下角的超連結 [ver 1.0 By C.Y.Wu in 2018 歡迎指教](#), 系統會出現郵件軟體(如圖十. 本例為 Outlook), 請使用者自行發揮.
- 滑鼠經過某些方格時, 系統會出現提示訊息(如圖十一)



圖二



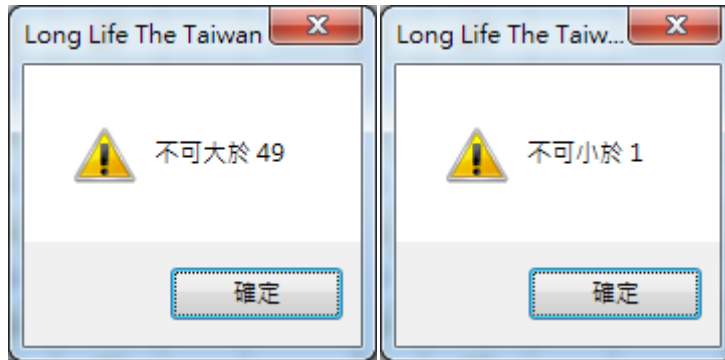
圖三



圖四

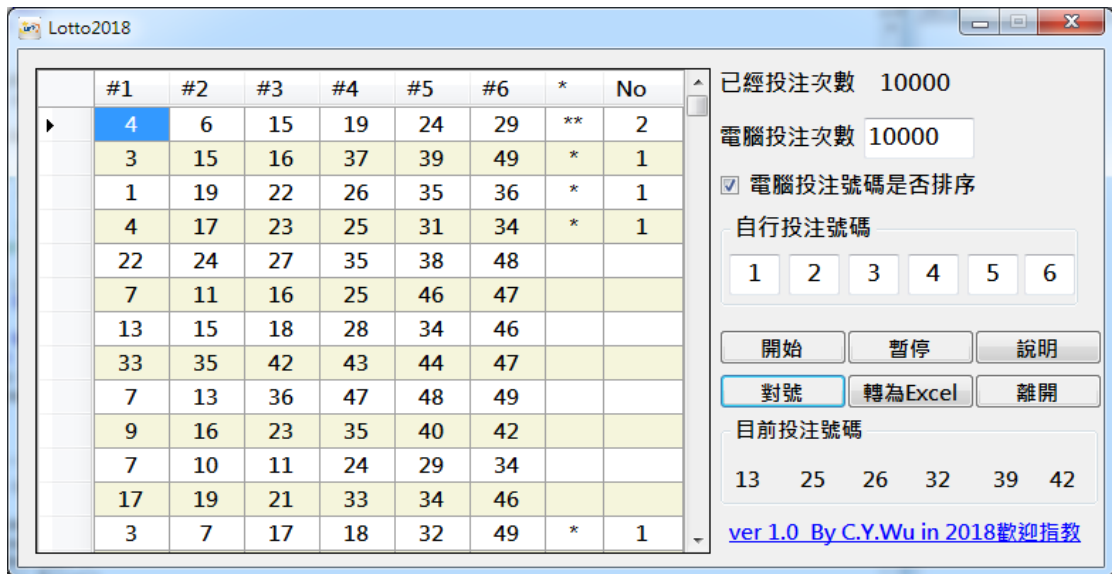


圖四_A(已經投注次數等於電腦投注次數)

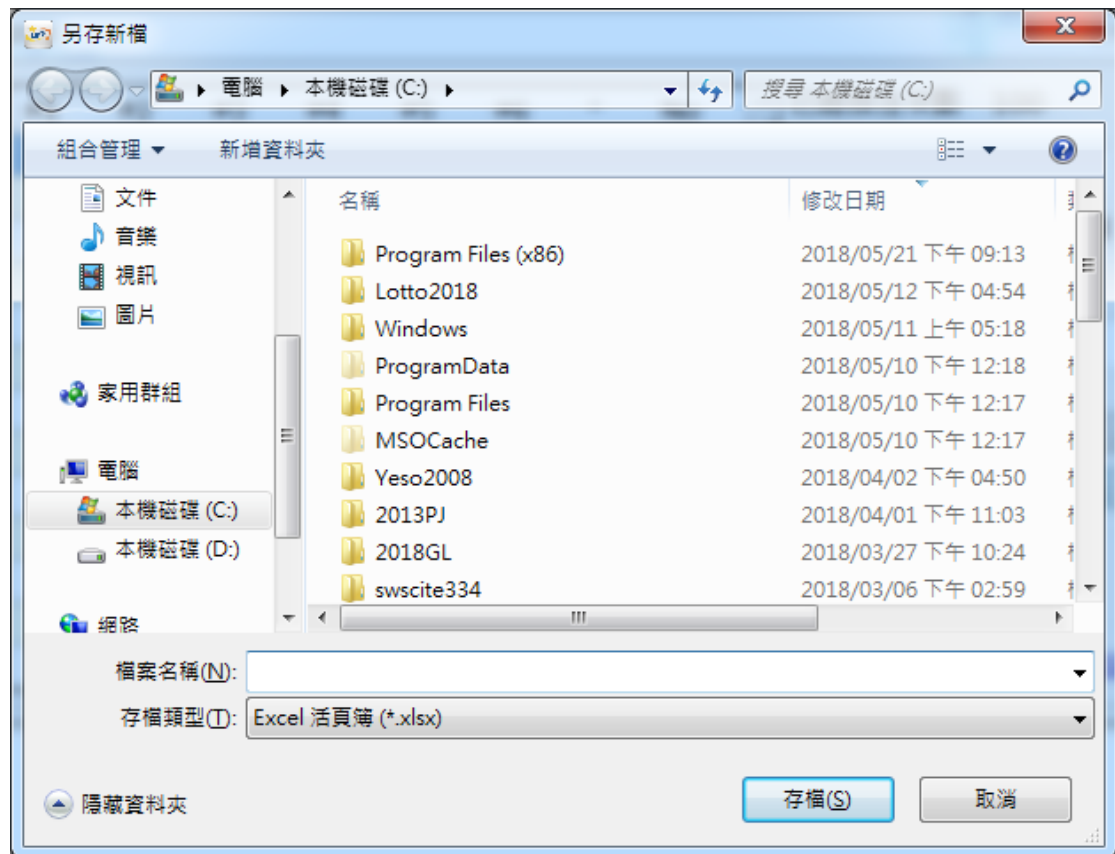


圖五

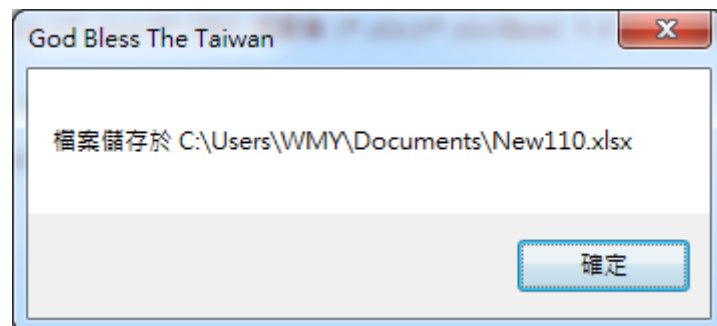
圖六



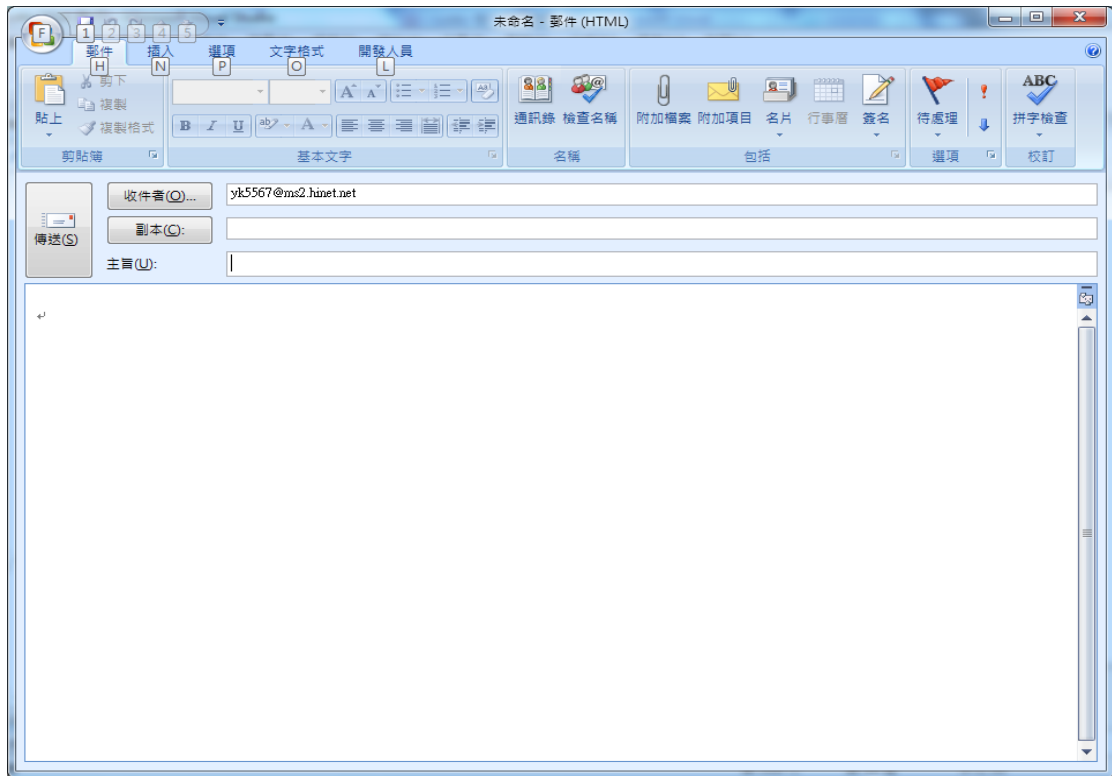
圖七(幾個 * 代表中幾星)



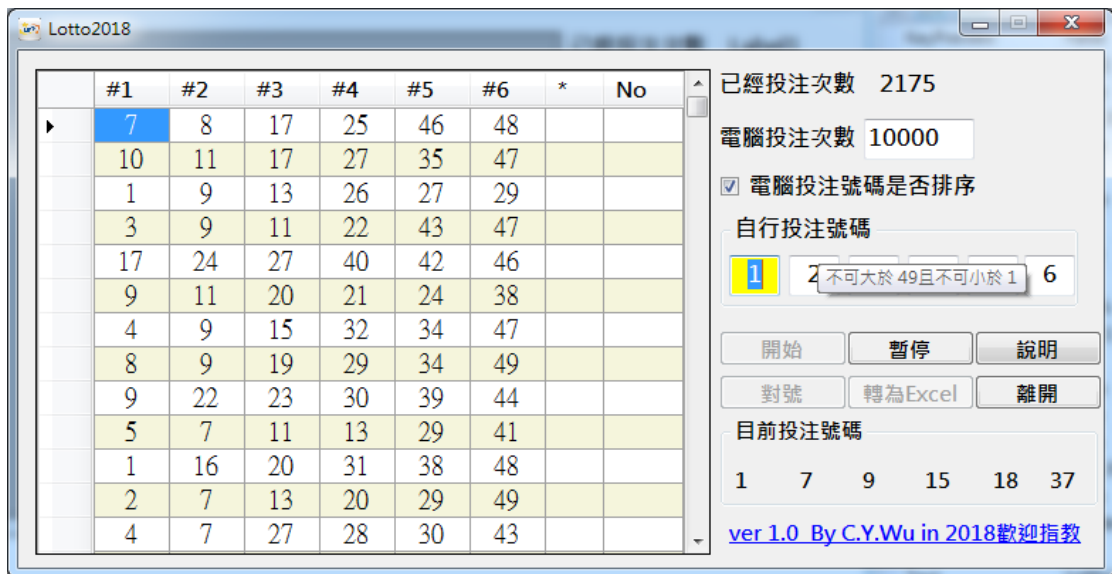
圖八



圖九



圖十



圖十一