

作品集

Illustrator 製作

作品集

Illustrator 製作



奶油布丁山

以布丁為主題，畫出奶油布丁山。
這圖是我專題的背景圖之一。

作品集

Illustrator 製作



千層草原

這是以金黃色千層派概念做出來的，再加上藍莓蛋糕屋和棒棒糖，把元素做成Q版，連同軟糖都變成史萊姆，整個就是在糖果屋裡的某一場景。

作品集

Illustrator 製作



千層草原

這是以金黃色千層派概念做出來的，再加上藍莓蛋糕屋和棒棒糖，把元素做成Q版，連同軟糖都變成史萊姆，整個就是在糖果屋裡的某一場景。

作品集

Illustrator 製作



森林

在綠意的森林裡，結滿了彩色果實，這也是我做的專題背景圖之一。

作品集

Illustrator 製作



棉花羊山坡

專題背景圖之一。以棉花糖為主，畫出在棉花糖裡的山坡地區，再以棉花糖為聯想，創造出棉花糖羊來。

作品集

Illustrator 製作



彩虹瀑布

從高山沖刷而下的瀑布所形成的美麗彩虹，所以我取名為彩虹瀑布。

作品集

Illustrator 製作



巧克力火山

在滿是綠色山谷中，出現一座滿是熱巧克力的山，所以我取名為巧克力火山。

作品集

Illustrator 製作



巧克力火山-近景

放大靠近火山的山頂，上面有一座橋橫跨大大的山口，搭配上軟軟QQ的雲朵，給人感覺清晰。

作品集

手工製作卡片


作品集

手工製作卡片



情人節卡片

送給另一伴的卡片，封面兩個大愛心，表示兩個人，內頁我在四個角落用藍色亮粉畫出小花朵做裝飾，在貼上風景照或者是兩人的合照就完成囉！




作品集

手工製作卡片



母親節卡片

用音符和愛心圍繞著康乃馨，表示對媽媽的感謝無法用言語，只好用音符和愛來表示，內頁也是。



作品集

手工製作卡片



母親節卡片

封面剪貼一朵康乃馨，在貼上幾個音符，內頁貼上杯子形狀的紙，在寫上「媽咪～休息一下」的話語，希望這天的媽媽能好好喝杯茶休息一下。



作品集

手工製作卡片



聖誕節卡片情人專屬

一隻可愛的熊在聖誕襪裡，拿出一顆粉色愛心，要送給親愛的人，表示我對你的愛。



作品集

手工製作卡片



聖誕節卡片

用聖誕紅圍繞著周圍，在中間寫上聖誕節，表示對朋友的聖誕祝福。



作品集

Photoshop 製作

作品集

Photoshop 製作



小卡

6乘9公分的小卡片，以綠色和白色幸運草去排版。這是社團的歐趴卡，願收到的人，能順利。

作品集

Photoshop 製作




幸運草小卡

6乘9公分的小卡片，以白色幸運草去排版，這是社團的歐趴卡，願拿到此卡片的人，能很幸運。

作品集

Photoshop 製作



想念你

一位女孩望著遠方海岸，想念著心裡的他，訴說著”你知道，我在想你嗎？”。

攝

影

攝影



夢想摩天輪

夜晚 無法實現夢想的摩天輪
明明就近在眼前
卻無法碰觸
傷心又心痛的看最後一眼
轉身 走出
下次 能實現夢想
還是 只能擦身而過

攝影



一天的開始

在冷清的捷運站，看著剛升上天的太陽，一天的生活，已經開始了。

攝影



夕陽

在墾丁後灣沙灘，拍到的夕陽，是如此的美麗阿。

攝影



休息時間

休息一下，喝杯水，看看風景，等下再去探險囉！