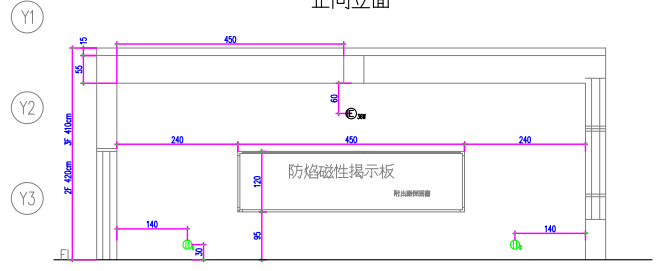
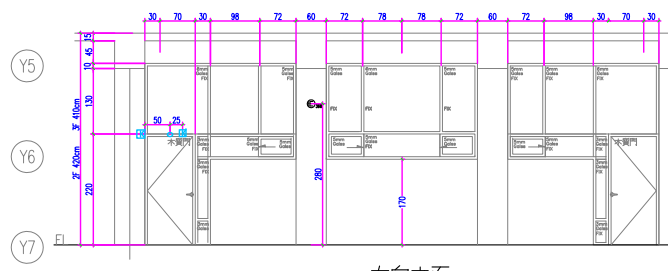


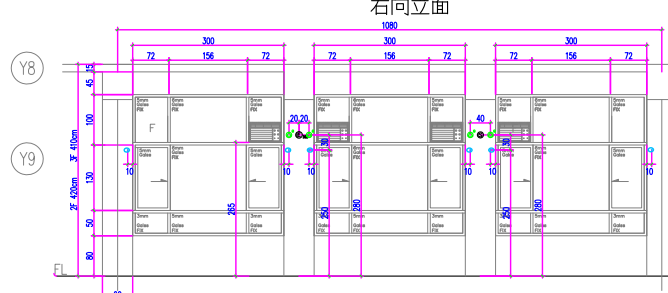
正向立面



背向立面



右向立面



左向立面

圖例

符號	安裝高度
⊙	距地面0.3M
⊙ _{1.3}	距地面1.3M
⊙ _{1.5}	距地面1.5M
⊙ _{1.0}	距地面1.0M
⊙ _{0.3}	距地面0.3M
⊙ _{0.3}	距地面0.3M
⊙ _{0.3}	距地面0.3M
⊙ _{2.1}	距地面2.1M
⊙ _{1.2}	距地面1.2M
⊙ _{1.2}	距地面1.2M
⊙ _{1.4}	距地面1.4M
⊙ _{1.4}	距地面1.4M
⊙ _M	距地面 M
⊙ _M	距地面 M
⊙ _{1.5}	距地面1.5M
⊙ _{1.5}	距地面1.5M
⊙ _{2.55}	距地面2.55M
⊙ _{2.75}	距地面2.75M

參層建築平面圖 S:1/150

參層動力幹管線設備平面圖